

Nouveau dossier rabattable  
et réglable en angle en option



Invacare Poirier S.A.S  
Route de St Roch - 37230 Fondettes  
www.invacare.fr

The *SL* by Küschall®



Fauteuil manuel en aluminium à châssis rigide

Châssis garanti 5 ans.

Poids : à partir de 7 kg. Poids maximum de l'utilisateur : 100 Kg.

CE

Date :  
Nom de l'utilisateur :  
Cachet du distributeur :

Tarif maximal de remboursement au titre de la PCH (Prestation de Compensation pour le Handicap) = **1 117,98 € TTC** (inclus LPPR), pris en charge par la MDPH (Maison Départementale des Personnes Handicapées). Arrêté du 28 décembre 2005, paru au Journal Officiel du 30 décembre 2005.

\* Les codes et montants LPPR sont donnés à titre indicatif et n'engagent en aucun cas Invacare®.

		Euros		
		Prix Public		LPPR*
		HT	TTC	
(nc 9999) : non compatible avec l'option 9999				
DDX0085	The <i>SL</i> by Küschall® - Code LPPR 4179540	3 744,08	3 950,00	558,99

Nous nous réservons une tolérance de +/- 1 cm à la livraison sur la largeur d'assise, les hauteurs d'assise avant et arrière, la hauteur de dossier et l'UL.

☐ Sélectionner les options choisies par une croix dans les cases

☒ Configuration standard

☐ Option sans supplément de prix

#### TYPES D'ASSISE

##### Châssis

DDX0221	Potences 75°	<input type="checkbox"/>	<input checked="" type="checkbox"/>	<input checked="" type="checkbox"/>
DDX0222	Potences 90° (nc avec roues 5")	<input type="checkbox"/>	<input type="checkbox"/>	<input type="checkbox"/>

##### Largeur d'assise (SB) (34 et 36 cm nc avec coussin Flo-tech Lite)

DDX0124	34 cm	<input type="checkbox"/>	DDX0130	40 cm	<input type="checkbox"/>	<input type="checkbox"/>
DDX0126	36 cm	<input type="checkbox"/>	DDX0132	42 cm	<input type="checkbox"/>	<input type="checkbox"/>
DDX0128	38 cm	<input type="checkbox"/>			<input type="checkbox"/>	<input type="checkbox"/>

##### Profondeur d'assise (ST)

DDX0417	40 cm			<input type="checkbox"/>	<input checked="" type="checkbox"/>	<input checked="" type="checkbox"/>	
DDX0414	37,5 cm	<input type="checkbox"/>	DDX0420	42,5 cm	<input type="checkbox"/>	<input type="radio"/>	<input type="radio"/>

##### Hauteur de dossier (RH) (27 à 33 cm nc avec poignées rabattables)

DDX0550	30 cm			<input checked="" type="checkbox"/>	<input checked="" type="checkbox"/>	<input checked="" type="checkbox"/>	
DDX0548	27 cm	<input type="checkbox"/>	DDX0509	34,5 cm	<input type="checkbox"/>	<input type="checkbox"/>	<input type="checkbox"/>
DDX0580	28,5 cm	<input type="checkbox"/>	DDX0512	36 cm	<input type="checkbox"/>	<input type="checkbox"/>	<input type="checkbox"/>
DDX0503	31,5 cm	<input type="checkbox"/>	DDX0514	37,5 cm	<input type="checkbox"/>	<input type="checkbox"/>	<input type="checkbox"/>
DDX0506	33 cm	<input type="checkbox"/>	DDX0516	39 cm	<input type="checkbox"/>	<input type="checkbox"/>	<input type="checkbox"/>

##### Hauteur d'assise avant (SHv)

DDX0852	50 cm (uniquement avec roues 24")	<input type="checkbox"/>	<input checked="" type="checkbox"/>	<input checked="" type="checkbox"/>
DDX0853	51 cm (uniquement avec roues 25")	<input type="checkbox"/>	<input type="checkbox"/>	<input type="checkbox"/>

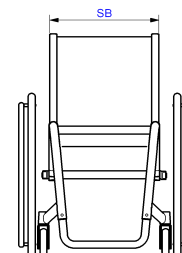
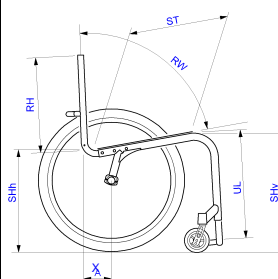
##### Hauteur d'assise arrière (SHh) (SHh 38 cm nc avec roues 25")

DDX0948	43 cm				<input checked="" type="checkbox"/>	<input checked="" type="checkbox"/>	<input checked="" type="checkbox"/>	
DDX0943	38 cm	<input type="checkbox"/>	DDX0949	44 cm	<input type="checkbox"/>	<input type="radio"/>	<input type="radio"/>	
DDX0944	39 cm	<input type="checkbox"/>	DDX0950	45 cm	<input type="checkbox"/>	<input type="radio"/>	<input type="radio"/>	
DDX0945	40 cm	<input type="checkbox"/>	DDX0951	46 cm	<input type="checkbox"/>	<input type="radio"/>	<input type="radio"/>	
DDX0946	41 cm	<input type="checkbox"/>	DDX0952	47 cm	<input type="checkbox"/>	<input type="radio"/>	<input type="radio"/>	
DDX0947	42 cm	<input type="checkbox"/>	DDX0953	48 cm	<input type="checkbox"/>	<input type="radio"/>	<input type="radio"/>	

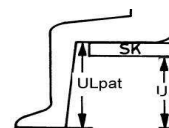
##### Distance du creux poplité au milieu de la voûte plantaire (UL)

(avec potences 75° UL < SHv - 3 cm, avec potences 90° UL < SHv - 4 cm)

DDX1684	43 cm				<input type="checkbox"/>	<input checked="" type="checkbox"/>	<input checked="" type="checkbox"/>	
DDX1681	40 cm	<input type="checkbox"/>	DDX1686	45 cm	<input type="checkbox"/>	<input type="checkbox"/>	<input type="checkbox"/>	
DDX1682	41 cm	<input type="checkbox"/>	DDX1687	46 cm	<input type="checkbox"/>	<input type="checkbox"/>	<input type="checkbox"/>	
DDX1683	42 cm	<input type="checkbox"/>	DDX1688	47 cm	<input type="checkbox"/>	<input type="checkbox"/>	<input type="checkbox"/>	
DDX1685	44 cm	<input type="checkbox"/>	DDX1689	48 cm	<input type="checkbox"/>	<input type="checkbox"/>	<input type="checkbox"/>	



UL fauteuil  
UL patient - épaisseur coussin



#### TYPES DE DOSSIER

##### Type de dossier

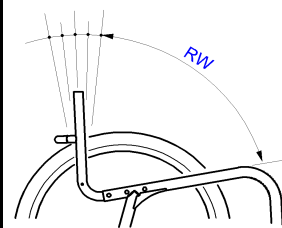
DDX0734	Réglable en angle et rabattable sur l'assise	Nouveau	<input type="checkbox"/>	184,83	195,00
---------	----------------------------------------------	---------	--------------------------	--------	--------

##### Garniture de dossier

DDX0700	Standard avec capitonnage mousse	<input type="checkbox"/>	◆	◆	
DDX0701	Réglable en tension par velcro, toile rembourrée	<input type="checkbox"/>	33,08	34,90	34,90
DDX0735	Réglable en tension par velcro, toile Aéro-Back rembourrée micro-aérée	<input type="checkbox"/>	268,25	283,00	34,90



				Euros	
				Prix Public	LPPR*
				HT	TTC
<b>Poignées à pousser</b>					
DDX0750	Sans	<input type="checkbox"/>	◆	◆	
DDX0751	Standards courtes	<input type="checkbox"/>	99,53	105,00	
DDX0702	Standards longues	<input type="checkbox"/>	112,80	119,00	
DDX0704	Rabattables	<input type="checkbox"/>	134,60	142,00	
<b>Angle de dossier (par rapport à l'assise)</b>					
DDX0707	74° (position -8° sur le K4)	<input type="checkbox"/>	○	○	
DDX0718	78° (position -4° sur le K4)	<input type="checkbox"/>	○	○	
DDX0709	82° (position 0° sur le K4)	<input type="checkbox"/>	○	○	
DDX0719	86° (position +4° sur le K4)	<input type="checkbox"/>	○	○	
DDX0711	90° (position +8° sur le K4)	<input type="checkbox"/>	○	○	
<b>REPOSE-PIEDS</b>					
DDX1509	Repose-pieds tube soudé en titane	<input type="checkbox"/>	◆	◆	
DDX1570	Palette monobloc en carbone réglable en angle	<input type="checkbox"/>	36,97	39,00	
<b>GARDE-BOUE / PROTEGE-VETEMENTS</b>					
DDX1400	Protège-vêtements fixes en carbone	<input type="checkbox"/>	◆	◆	
DDX1405	Garde-boue fixes en carbone (nc freins performance)	<input type="checkbox"/>	55,92	59,00	
<b>COUSSINS D'ASSISE</b>					
DDX0600	Standard épaisseur 5 cm	<input type="checkbox"/>	◆	◆	
DDX0660	Flo-tech Lite	<input type="checkbox"/>	85,31	90,00	34,90
<b>COLORIS</b>					
<b>Coloris de châssis</b>		<b>Nouveau</b>			
DDX0314	Noir mat	<input type="checkbox"/>	DDX0356	Blanc ivoire	<input type="checkbox"/> ○ ○
DDX0357	Brun Ambré	<input type="checkbox"/>	DDX0358	Gris Fumé	<input type="checkbox"/> ○ ○
DDX0300	Noir Brillant	<input type="checkbox"/>	DDX0350	Violet Pourpre	<input type="checkbox"/> ○ ○
DDX0302	Bleu Royal	<input type="checkbox"/>	DDX0315	Gris Argent	<input type="checkbox"/> ○ ○
DDX0303	Rouge Royal	<input type="checkbox"/>	DDX0352	Vert Emeraude	<input type="checkbox"/> ○ ○
DDX0354	Gris nuit	<input type="checkbox"/>	DDX0355	Bleu Nuit	<input type="checkbox"/> ○ ○
<b>Color-power-set CPS (roues 4" et 5" Starec non incluses / une différence de couleur de 7 % est possible entre les différents éléments - norme ISO)</b>					
DDX0330	Techno-anthracite	<input type="checkbox"/>	DDX0336	Bleu arctic	<input type="checkbox"/> 360,19 380,00
DDX0331	Citron	<input type="checkbox"/>	DDX0329	Rouge comète	<input type="checkbox"/> 360,19 380,00
DDX0334	B-blue	<input type="checkbox"/>	DDX0337	Jaune cuivre	<input type="checkbox"/> 360,19 380,00
<b>ROUES AVANT</b>					
DDX0800	3" Supersport	<input type="checkbox"/>	○	○	
DDX0801	4" Everyday	<input type="checkbox"/>	◆	◆	
	4" Starec :				
DDX0803	Techno-anthracite	<input type="checkbox"/>	DDX0808	Rouge comète	<input type="checkbox"/> 73,93 78,00
DDX0804	Citron	<input type="checkbox"/>	DDX0809	Noir	<input type="checkbox"/> 73,93 78,00
DDX0831	Bleu arctic	<input type="checkbox"/>	DDX0830	Jaune cuivre	<input type="checkbox"/> 73,93 78,00
DDX0807	B-blue	<input type="checkbox"/>			73,93 78,00
DDX0824	4" Skater transparent	<input type="checkbox"/>			19,91 21,00
DDX0810	5" Bandage	<input type="checkbox"/>	○	○	
DDX0811	5" Soft-Roll	<input type="checkbox"/>	○	○	
	5" Starec :				
DDX0813	Techno-anthracite	<input type="checkbox"/>	DDX0818	Rouge comète	<input type="checkbox"/> 73,93 78,00
DDX0814	Citron	<input type="checkbox"/>	DDX0819	Noir	<input type="checkbox"/> 73,93 78,00
DDX0832	Bleu arctic	<input type="checkbox"/>	DDX0833	Jaune cuivre	<input type="checkbox"/> 73,93 78,00
DDX0817	B-blue	<input type="checkbox"/>			73,93 78,00
<b>ROUES ARRIERE</b>					
<b>Position des roues arrière (distance X sur le dessin)</b>					
DDX0263	140 mm (position 1 sur le K4)	<input type="checkbox"/>	○	○	
DDX0264	125 mm (position 2 sur le K4)	<input type="checkbox"/>	○	○	
DDX0265	110 mm (position 3 sur le K4)	<input type="checkbox"/>	◆	◆	
DDX0266	95 mm (position 4 sur le K4)	<input type="checkbox"/>	○	○	
DDX0267	80 mm (position 5 sur le K4)	<input type="checkbox"/>	○	○	
<b>Carrossage - Barre de carrossage en carbone</b>					
DDX0270	0°	<input type="checkbox"/>	○	○	
DDX0271	3°	<input type="checkbox"/>	◆	◆	
DDX0272	6°	<input type="checkbox"/>	○	○	
<b>Taille de roues arrière</b>					
DDX0902	24"	<input type="checkbox"/>	◆	◆	
DDX0925	25"	<input type="checkbox"/>	○	○	



Kit CPS =

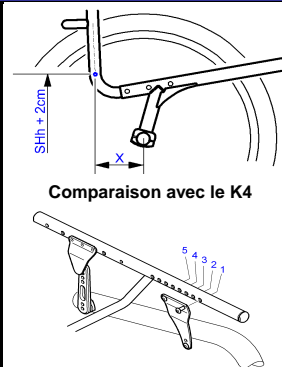
Moyeu de roues High Performance + Bouchon d'axe QR + fourches + Bouchons tête de fourche



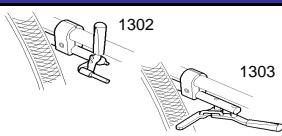
0800



Roues Starec

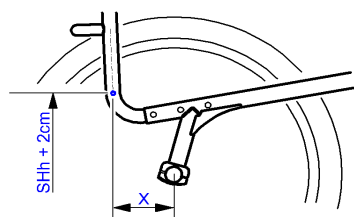


				Euros	
				Prix Public	LPPR*
				HT	TTC
<b>Types de roues arrière</b>					
DDX0908	High Performance (jante noire, moyeu Starec, rayonnage croisé) (nc protège-rayons)	24", 25"	<input type="checkbox"/>	◆	◆
DDX0913	Mountain Bike (jante noire et moyeu Starec naturel, rayonnage croisé, pneu VTT, main-courante alu ou anti-dérapante)	24"	<input type="checkbox"/>	179,15	189,00
DDX0920	Light carbone (jante carbone, moyeu techno-anthracite, main-courante alu, boyau noir collé)	25"	<input type="checkbox"/>	2 075,83	2 190,00
DDX0917	Spinergy rayons noirs (nc main-courante alu anodisé, maxgrepp et protège-rayons)	24", 25"	<input type="checkbox"/>	402,84	425,00
<b>Pneus arrière (seulement pour roues High Performance et Spinergy)</b>					
DDX1011	Pneu Schwalbe Speedrun	24", 25"	<input type="checkbox"/>	◆	◆
DDX1001	Pneu moyenne pression 7 bar	24", 25"	<input type="checkbox"/>	○	○
DDX1010	Pneu noir Schwalbe Marathon Evolution	24", 25"	<input type="checkbox"/>	○	○
<b>Mains-courantes (seulement pour roues High Performance et Spinergy)</b>					
DDX1113	Aluminium anodisé Light, écartement 3 cm	24", 25"	<input type="checkbox"/>	◆	◆
DDX1106	Titane, écartement 3 cm	24"	<input type="checkbox"/>	256,87	271,00
DDX1104	Acier inoxydable, écartement 3 cm	24"	<input type="checkbox"/>	107,11	113,00
DDX1102	Anti-dérapante, écartement 3 cm	24"	<input type="checkbox"/>	112,80	119,00
<b>Protège-rayons (avec roues Mountain Bike et Light Carbone seuls protège-rayons transparents compatibles)</b>					
DDX1200	Transparent	24"	<input type="checkbox"/>	143,13	151,00
DDX1202	Noir küschall	24"	<input type="checkbox"/>	143,13	151,00
DDX1207	Original (en fibres de carbone noir)	24"	<input type="checkbox"/>	349,76	369,00
DDX1210	Switzerland	24"	<input type="checkbox"/>	162,09	171,00
DDX1211	Pirates	24"	<input type="checkbox"/>	162,09	171,00
<b>FREINS</b>					
DDX1300	Standards à pousser leviers courbés		<input type="checkbox"/>	◆	◆
DDX1302	Performance		<input type="checkbox"/>	59,72	63,00
DDX1303	Actifs (nc avec ST 37,5 et 40 cm si combiné avec position de roues arrière 140 mm ou position de roues arrière 125 mm et roues 25" ou roues 24" avec SHh < 40 cm)		<input type="checkbox"/>	50,24	53,00
<b>OPTIONS DE SECURITE</b>					
<b>Roulettes anti-basculer</b>					
DDX1702	A Droite	<input type="checkbox"/>	153,55	162,00	
DDX1703	A Gauche	<input type="checkbox"/>	153,55	162,00	
DDX1704	Des deux côtés	<input type="checkbox"/>	307,11	324,00	
<b>Catadioptrés</b>					
DDX1710	Montés sur les roues	<input type="checkbox"/>	16,11	17,00	
DDX1711	Non montés	<input type="checkbox"/>	12,32	13,00	
<b>ACCESSOIRES</b>					
DDX1715	Pompe (non montée avec une largeur d'assise 34 cm)	<input type="checkbox"/>	11,37	12,00	
DDX1716	Compresseur Air-Man	<input type="checkbox"/>	97,63	103,00	
DDX1717	Trousse à outils	<input type="checkbox"/>	8,53	9,00	
DDX1728	Sac de transport des roues arrière 24"	<input type="checkbox"/>	70,14	74,00	
DDX1739	Protections de châssis avant, la paire	<input type="checkbox"/>	33,18	35,00	
DDX1741	Assise chauffante <b>Nouveau</b>	<input type="checkbox"/>	378,20	399,00	
DDX1742	Sac chauffant pour les pieds (pour personne < 1,60 m) <b>Nouveau</b>	<input type="checkbox"/>	946,92	999,00	
DDX1743	Sac chauffant pour les pieds (pour personne > 1,60 m) <b>Nouveau</b>	<input type="checkbox"/>	946,92	999,00	
<b>Sac de transport de roues arrière incluant une paire de roues supplémentaire (sans axes)</b>					
DDX1734	Sac + Roues Arrière Mountain Bike 24"	<input type="checkbox"/>	491,94	519,00	
DDX1735	Sac + Roues Arrière High Performance 24" avec main-courante aluminium	<input type="checkbox"/>	341,23	360,00	
DDX1737	Sac + Roues arrière High Performance 25" avec main-courante aluminium	<input type="checkbox"/>	491,94	519,00	
<b>FABRICATION SPECIALE</b>					
DDX0000	Description complète à joindre avec schéma (prix sur devis)	<input type="checkbox"/>			

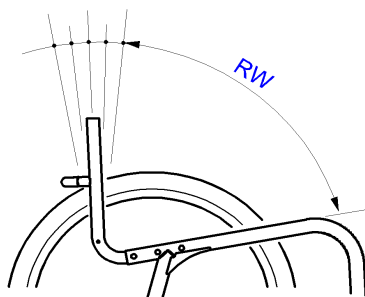


Les prix publics des options ne sont valables que si elles sont commandées avec le fauteuil.  
Pour des options (accessoires) commandées séparément, consulter votre Distributeur pour obtenir le tarif.

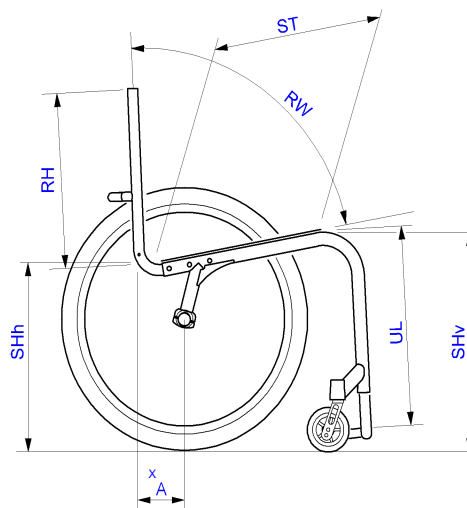
Récapitulatif des mesures :











Position des roues arrière



Angle de dossier



			Euros			Nouveau
			Prix Public		LPPR*	
			HT	TTC (TVA 19,6%)		
COLLECTION KUSCHALL (livrés séparément - remise accessoire)						
1518297	Sweatshirt <b>küschall</b> S	□	69,40	83,00		 Sweat-shirt
1518298	Sweatshirt <b>küschall</b> M	□	69,40	83,00		
1518299	Sweatshirt <b>küschall</b> L	□	69,40	83,00		
1518300	Sweatshirt <b>küschall</b> XL	□	69,40	83,00		 Body warmer
1518301	Sweatshirt <b>küschall</b> XXL	□	69,40	83,00		
1486608	Body warmer <b>küschall</b> S	□	46,82	56,00		
1486609	Body warmer <b>küschall</b> M	□	46,82	56,00		
1486610	Body warmer <b>küschall</b> L	□	46,82	56,00		
1486611	Body warmer <b>küschall</b> XL	□	46,82	56,00		 Parka
1486612	Body warmer <b>küschall</b> XXL	□	46,82	56,00		
1513357	Parka avec polaire intégrée <b>küschall</b> S	□	139,63	167,00		
1513358	Parka avec polaire intégrée <b>küschall</b> M	□	139,63	167,00		 Kit stylos
1513359	Parka avec polaire intégrée <b>küschall</b> L	□	139,63	167,00		
1513360	Parka avec polaire intégrée <b>küschall</b> XL	□	139,63	167,00		
1513361	Parka avec polaire intégrée <b>küschall</b> XXL	□	139,63	167,00		 Porte-clef
1525331	Porte-clef <b>Ksl</b>	□	10,03	12,00		
1486614	Parapluie <b>küschall</b>	□	25,08	30,00		 Parapluie
1486577	Kit de 2 stylos en carbone <b>küschall</b>	□	45,99	55,00		
1531187	Casquette <b>küschall</b> noire et grise argentée	□	8,36	10,00		 Casquette
1531382	T-Shirt <b>küschall</b> noir et gris argenté M homme	□	20,07	24,00		
1531383	T-Shirt <b>küschall</b> noir et gris argenté L homme	□	20,07	24,00		
1531463	T-Shirt <b>küschall</b> noir et gris argenté XL homme	□	20,07	24,00		
1531464	T-Shirt <b>küschall</b> noir et gris argenté XXL homme	□	20,07	24,00		
1531189	T-Shirt <b>küschall</b> noir et gris argenté S femme	□	20,07	24,00		 T-shirt
1531379	T-Shirt <b>küschall</b> noir et gris argenté M femme	□	20,07	24,00		
1531380	T-Shirt <b>küschall</b> noir et gris argenté L femme	□	20,07	24,00		
1531381	T-Shirt <b>küschall</b> noir et gris argenté XL femme	□	20,07	24,00		