

M400 Corpus 3G – Fiche de mesure 2013

Tarif applicable au 01/01/2013

Sous réserve de modifications techniques et erreurs d'impression

permobil

1/5

*à titre d'information

Permobil France – LifeStand

5 Rue Clément Ader

69 740 GENAS

France

Tel. : +33 4 37 26 27 28 / Fax : +33 4 37 26 27 29

www.lifestand.eu / www.permobil.com



| Information DISTRIBUTEUR | | Cachet DISTRIBUTEUR |
|--|--|---------------------|
| Distributeur (code/nom) : / | | |
| Nom du contact : | | |
| Adresse : | | |
| Code Postal / Ville : / | | |
| Téléphone / Fax : / | | |
| E-mail : | | |
| Information UTILISATEUR | | |
| Nom / Prénom : / | | |
| Adresse : | | |
| Code Postal / Ville : / | | |
| Téléphone : | | |
| E-mail : | | |
| Pathologie : | | |
| Fauteuil | | Date de l'essai |
| Nouveau <input type="checkbox"/> Renouvellement <input type="checkbox"/> | | / / |
| Marque et modèle du fauteuil précédent : / | | |

| Mesures | | | | | | | | | | | | | | | | | | | | | | | | | | | | | | | | | | | | | | |
|--|---|----|-------|---|----|--------|---|----|---|---|----|---|---|----|---|---|----|---|---|----|---|---|----|---|---|----|---|---|----|---|---|----|---|---|----|----|---|----|
| <p>Attention : Poids maximal utilisateur 136kg</p> | | | | | | | | | | | | | | | | | | | | | | | | | | | | | | | | | | | | | | |
| <p>Informations indispensables pour la réalisation du devis</p> <table border="1"> <thead> <tr> <th>Poids</th> <th>:</th> <th>kg</th> </tr> </thead> <tbody> <tr> <td>Taille</td> <td>:</td> <td>cm</td> </tr> <tr><td>1</td><td>:</td><td>cm</td></tr> <tr><td>2</td><td>:</td><td>cm</td></tr> <tr><td>3</td><td>:</td><td>cm</td></tr> <tr><td>4</td><td>:</td><td>cm</td></tr> <tr><td>5</td><td>:</td><td>cm</td></tr> <tr><td>6</td><td>:</td><td>cm</td></tr> <tr><td>7</td><td>:</td><td>cm</td></tr> <tr><td>8</td><td>:</td><td>cm</td></tr> <tr><td>9</td><td>:</td><td>cm</td></tr> <tr><td>10</td><td>:</td><td>cm</td></tr> </tbody> </table> | | | Poids | : | kg | Taille | : | cm | 1 | : | cm | 2 | : | cm | 3 | : | cm | 4 | : | cm | 5 | : | cm | 6 | : | cm | 7 | : | cm | 8 | : | cm | 9 | : | cm | 10 | : | cm |
| Poids | : | kg | | | | | | | | | | | | | | | | | | | | | | | | | | | | | | | | | | | | |
| Taille | : | cm | | | | | | | | | | | | | | | | | | | | | | | | | | | | | | | | | | | | |
| 1 | : | cm | | | | | | | | | | | | | | | | | | | | | | | | | | | | | | | | | | | | |
| 2 | : | cm | | | | | | | | | | | | | | | | | | | | | | | | | | | | | | | | | | | | |
| 3 | : | cm | | | | | | | | | | | | | | | | | | | | | | | | | | | | | | | | | | | | |
| 4 | : | cm | | | | | | | | | | | | | | | | | | | | | | | | | | | | | | | | | | | | |
| 5 | : | cm | | | | | | | | | | | | | | | | | | | | | | | | | | | | | | | | | | | | |
| 6 | : | cm | | | | | | | | | | | | | | | | | | | | | | | | | | | | | | | | | | | | |
| 7 | : | cm | | | | | | | | | | | | | | | | | | | | | | | | | | | | | | | | | | | | |
| 8 | : | cm | | | | | | | | | | | | | | | | | | | | | | | | | | | | | | | | | | | | |
| 9 | : | cm | | | | | | | | | | | | | | | | | | | | | | | | | | | | | | | | | | | | |
| 10 | : | cm | | | | | | | | | | | | | | | | | | | | | | | | | | | | | | | | | | | | |

| Informations indispensables pour la réalisation du devis | | | | | | | | | | | | | | | | | | |
|--|-----|--------------------------|--------------------------|--------------------------|--------------------------|--------------------------|--------------------------|--------------------------|--------------------------|--------------------------|---------|---------|--------------------------------|--------------------------|--------------------------|--------------------------|--------------------------|--------------------------|
| Taille de l'assise | | | | | | | | | | Taille du dossier | | | | | | | | |
| Largeur x Profondeur en mm | | Profondeur | | | | | | | | Largeur x Hauteur en mm | | Hauteur | | | | | | |
| | | 370 | 395 | 420 | 445 | 470 | 495 | 520 | 545 | | | 570 | 470 | 545 | 570 | 596 | 620 | 645 |
| Largeur | 420 | <input type="checkbox"/> | <input type="checkbox"/> | <input type="checkbox"/> | <input type="checkbox"/> | <input type="checkbox"/> | <input type="checkbox"/> | <input type="checkbox"/> | <input type="checkbox"/> | <input type="checkbox"/> | Largeur | 360 | <input type="checkbox"/> court | <input type="checkbox"/> | <input type="checkbox"/> | <input type="checkbox"/> | <input type="checkbox"/> | <input type="checkbox"/> |
| | 470 | NC | <input type="checkbox"/> | <input type="checkbox"/> | <input type="checkbox"/> | <input type="checkbox"/> | <input type="checkbox"/> | <input type="checkbox"/> | <input type="checkbox"/> | <input type="checkbox"/> | | 410 | <input type="checkbox"/> court | <input type="checkbox"/> | <input type="checkbox"/> | <input type="checkbox"/> | <input type="checkbox"/> | <input type="checkbox"/> |
| | 520 | <input type="checkbox"/> | <input type="checkbox"/> | <input type="checkbox"/> | <input type="checkbox"/> | <input type="checkbox"/> | <input type="checkbox"/> | <input type="checkbox"/> | <input type="checkbox"/> | <input type="checkbox"/> | | 460 | <input type="checkbox"/> court | <input type="checkbox"/> | <input type="checkbox"/> | <input type="checkbox"/> | <input type="checkbox"/> | <input type="checkbox"/> |
| | 570 | NC | NC | <input type="checkbox"/> | <input type="checkbox"/> | <input type="checkbox"/> | <input type="checkbox"/> | <input type="checkbox"/> | <input type="checkbox"/> | <input type="checkbox"/> | | | | | | | | |

Pour d'autres options et adaptations spéciales, merci de contacter Permobil pour obtenir plus de renseignements





M400 Corpus 3G – Fiche de mesure 2013

Tarif applicable au 01/01/2013

Sous réserve de modifications techniques et erreurs d'impression

2/5

*à titre d'information

| | Choix | Prix Public € | | Tarif LPP* | |
|--|---|---------------|------------------|--|---|
| | | HT | TTC | code LPP | |
| M400 Corpus 3G 10km/h | <input checked="" type="checkbox"/> | 10 967 | 11 570,19 | Selon configuration 3 487,95€ (AA1) ou 3 938,01€ (AA2) | De série : poignées de poussée au dossier |
| CHASSIS | | | | | |
| Couleur du capot | | | | | |
| Black Onyx | <input type="checkbox"/> | - | - | |  |
| Red Metallic | <input type="checkbox"/> | - | - | | |
| Platinum Silver | <input type="checkbox"/> | - | - | | |
| Sublime Green | <input type="checkbox"/> | - | - | | |
| Titan Blue | <input type="checkbox"/> | - | - | | |
| Couleur des enjoliveurs | | | | | |
| Même couleur que les capots | <input type="checkbox"/> | - | - | |  |
| Phantom Silver | <input type="checkbox"/> | - | - | | |
| Roues centrales 3.00x8" | | | | | |
| Roues gonflables | <input type="checkbox"/> | - | - | | |
| Roues gonflables sculptures à crampons (neige) | <input type="checkbox"/> | 126 | 132,93 | | |
| Roues à bandage | <input type="checkbox"/> | 126 | 132,93 | | |
| Accessoires de châssis | | | | | |
| Kit éclairage, feux avant et arrière | <input type="checkbox"/> | 481 | 507,46 | | |
| ESP | <input type="checkbox"/> | 954 | 1 006,47 | | |
| Goupille de verrouillage Permolock C3 | <input type="checkbox"/> | 95 | 100,23 | | |
| Arrêt à distance | <input type="checkbox"/> | 507 | 534,89 | | |
| Bâche de protection | <input type="checkbox"/> | 103 | 108,67 | | |
| ASSISE / SIEGE | | | | | |
| ASSISE | | | | | |
| Hauteur d'assise | | | | | |
| Hauteur d'assise fixe (NC Aide à se lever) | <input type="checkbox"/> | - | - | | |
| Élévateur électrique d'assise 200 mm (Lift) | <input type="checkbox"/> | 1 863 | 1 965,47 | | |
| Montage de l'assise | | | | | |
| Montage 0° à 50° | <input type="checkbox"/> | - | - | | |
| Montage -5° à 45° (NC Aide à se lever) | <input type="checkbox"/> | 284 | 299,62 | | |
| Inclinaison d'assise | | | | | |
| Sans inclinaison d'assise | <input type="checkbox"/> | - | - | | |
| Inclinaison d'assise électrique 50° | <input type="checkbox"/> | 2 399 | 2 530,95 | | |
| Type d'assise | | | | | |
| Avec coussin ergo Textile, mesh noir <input type="checkbox"/> Vinyle, noir <input type="checkbox"/> | <input type="checkbox"/> | - | - | |  |
| Sans coussin | <input type="checkbox"/> | - 126 | -132,93 | | |
| Options d'assise | | | | | |
| Protection d'incontinence (selon taille) | <input type="checkbox"/> | de 45 à 54 | de 47,48 à 56,97 | | |
| DOSSIER | | | | | |
| Inclinaison du dossier | | | | | |
| Inclinaison manuelle 120° | <input type="checkbox"/> | - | - | | |
| Inclinaison électrique 150° | <input type="checkbox"/> | 1 253 | 1 321,92 | | |
| Inclinaison électrique 180° (NC hauteur de dossier 470,545 & 570) | <input type="checkbox"/> | 1 526 | 1 609,93 | | |
| Type de dossier | | | | | |
| Dossier standard | <input type="checkbox"/> | - | - | | |
| Dossier biomécanique | <input type="checkbox"/> | 397 | 418,84 | | |
| Sans dossier | <input type="checkbox"/> | - 161 | -169,86 | | |
| Type de coussin de dossier | | | | | |
| Avec coussin ergo Textile, mesh noir <input type="checkbox"/> Vinyle, noir <input type="checkbox"/> | <input type="checkbox"/> | - | - | |  |
| Sans coussin | <input type="checkbox"/> | - 160 | -168,8 | | |
| ACCOUDOIRS | | | | | |
| Type d'accoudoirs | | | | | |
| Accoudoirs textile mesh Noir | G <input type="checkbox"/> D <input type="checkbox"/> | - | - | | |
| Accoudoirs vinyle | G <input type="checkbox"/> D <input type="checkbox"/> | - | - | | |
| Sans accoudoir Gauche | <input type="checkbox"/> | - 53 | -55,92 | | |
| Sans accoudoir Droite | <input type="checkbox"/> | - 53 | -55,92 | | |
| Longueur des accoudoirs | | | | | |
| 260mm | G <input type="checkbox"/> D <input type="checkbox"/> | - | - | | |
| 340mm | G <input type="checkbox"/> D <input type="checkbox"/> | - | - | | |
| 410mm | G <input type="checkbox"/> D <input type="checkbox"/> | - | - | | |

Pour d'autres options et adaptations spéciales, merci de contacter Permobil pour obtenir plus de renseignements

M400 Corpus 3G – Fiche de mesure 2013

Tarif applicable au 01/01/2013

Sous réserve de modifications techniques et erreurs d'impression

3/5

*à titre d'information

| | Choix | Prix Public € | | Tarif LPP* | |
|--|---------------------------------|----------------------------------|----------|------------------------------|-----------------------|
| | | HT | TTC | code LPP | |
| Hauteur des accoudoirs | | | | | |
| Montage Bas 240mm | <input type="checkbox"/> | - | - | | |
| Montage Haut 300mm | <input type="checkbox"/> | - | - | | |
| Distance entre accoudoirs (en mm) | | | | | |
| 380 <input type="checkbox"/> | | 430 <input type="checkbox"/> | | 480 <input type="checkbox"/> | |
| | | 530 <input type="checkbox"/> | | 580 <input type="checkbox"/> | |
| Option des accoudoirs | | | | | |
| Fixes | <input type="checkbox"/> | - | - | | |
| Pivotants | <input type="checkbox"/> | 175 | 184,63 | | |
| REPOSE - JAMBES | | | | | |
| Inclinaison de repose-jambes | | | | | |
| Inclinaison manuelle | <input type="checkbox"/> | - | - | | |
| Inclinaison électrique | <input type="checkbox"/> | 1412 | 1 489,66 | | |
| Repose-jambes standard | | | | | |
| Repose-jambes standard avec compensation 185mm | <input type="checkbox"/> | - | - | | |
| Repose-jambes standard avec compensation 200mm | <input type="checkbox"/> | - | - | | |
| Bi-palette 16cm longueur de jambe 300-390mm (NC supports mollets) | <input type="checkbox"/> | - | - | | |
| Bi-palette 16cm longueur de jambe 400-500mm | <input type="checkbox"/> | - | - | | |
| Bi-palette 20cm longueur de jambe 300-390mm (NC supports mollets) | <input type="checkbox"/> | - | - | | |
| Bi-palette 20cm longueur de jambe 300-390mm | <input type="checkbox"/> | - | - | | |
| Repose-jambes avec bi- palettes réglables électriquement en hauteur | | | | | |
| Repose-jambes électrique réglable 100-200mm | <input type="checkbox"/> | 1 945 | 2 051,98 | | |
| Repose-jambes électrique réglable 200-300mm | <input type="checkbox"/> | 1 945 | 2 051,98 | | |
| Repose-jambes avec système d'aide à se lever (NC supports mollets) | | | | | |
| Repose-jambes électrique avec aide à se lever (NC assise -5° à 45°) | <input type="checkbox"/> | 2 395 | 2 526,73 | | |
| Monopalette 34cm | <input type="checkbox"/> | - | - | | ASL monopalette 34 cm |
| Monopalette 43cm | <input type="checkbox"/> | - | - | | ASL monopalette 43 cm |
| ACCESSOIRES ASSISE/SIEGE | | | | | |
| Accessoires de positionnement | | | | | |
| Appui-tête* réglable | Vinyle <input type="checkbox"/> | Textile <input type="checkbox"/> | | 231 | 243,71 |
| Appui-tête* "ergo" textile | | | | 384 | 405,12 |
| Appui-tête* "ergo" textile court (uniquement pour dossier court 470mm) | | | | 384 | 405,12 |
| *Appui-tête recommandé pour inclinaison dossier 180° | | | | | |
| Appui lombaire gonflable | | | | 144 | 151,92 |
| Cale-tronc (la paire) | | | | 279 | 294,35 |
| Textile MESH | | | | 287 | 302,79 |
| | | | | 292 | 308,06 |
| Cale-bassin (la paire) | | | | 353 | 372,42 |
| Textile MESH noir | | | | 360 | 379,80 |
| | | | | 365 | 385,08 |
| | | | | 371 | 391,41 |
| Cale-cuisses (la paire) | | | | 353 | 372,42 |
| Textile MESH noir | | | | 360 | 379,80 |
| | | | | 365 | 385,08 |
| | | | | 371 | 391,41 |
| Support mollets (la paire) | | | | 205 | 216,28 |
| Textile MESH noir | | | | 228 | 240,54 |
| (NC aide à se lever et longueur de jambe 300-390mm) | | | | 269 | 283,80 |
| | | | | 257 | 271,14 |
| | | | | 320 | 337,60 |
| Support de moignon (l'unité) | | | | 142 | 149,81 |
| Textile MESH noir | | | | 147 | 155,09 |
| | | | | 153 | 161,42 |
| | | | | 158 | 166,69 |
| Sangles de maintien des pieds | | | | 63 | 66,47 |
| | | | | 28 | 29,54 |
| | | | | 97 | |
| Ceinture | | | | - | - |
| A fermeture rapide | | | | - | - |
| A enrouleur | G <input type="checkbox"/> | D <input type="checkbox"/> | | 73 | 77,02 |
| A enrouleur (200mm plus longue) | G <input type="checkbox"/> | D <input type="checkbox"/> | | 73 | 77,02 |
| Harnais 4 points (AS pour dossier court) | | | | 154 | 162,47 |
| Bodypoint 2pts M sans coussinet | | | | 57 | 60,14 |
| Bodypoint 2pts M avec coussinet | | | | 99 | 104,45 |
| Bodypoint 2pts L sans coussinet | | | | 64 | 67,52 |
| Bodypoint 2pts L avec coussinet | | | | 108 | 113,94 |
| Bodypoint 4 pts | | | | Selon taille, nous contacter | |
| Appui épaule | | | | 88 | 92,84 |

Pour d'autres options et adaptations spéciales, merci de contacter Permobil pour obtenir plus de renseignements


M400 Corpus 3G – Fiche de mesure 2013

Tarif applicable au 01/01/2013

Sous réserve de modifications techniques et erreurs d'impression

4/5

*à titre d'information

| | Choix | Prix Public € | | Tarif LPP* | |
|--|---|---------------|---------|------------|---|
| | | HT | TTC | code LPP | |
| Autres accessoires d'assise | | | | | |
| Tablette Escamotable (NC dossier largeur 340mm) | <input type="checkbox"/> | 441 | 465,26 | | |
| Tablette Amovible inclinable largeur dossier | <input type="checkbox"/> | 374 | 394,57 | | |
| Tablette Amovible inclinable – 1 côté de fixation | <input type="checkbox"/> | 416 | 438,88 | | |
| Porte cannes | G <input type="checkbox"/> D <input type="checkbox"/> | 115 | 121,33 | | |
| Support bouteille oxygène | <input type="checkbox"/> | 210 | 221,55 | | |
| Poignées de transfert (par paire) | <input type="checkbox"/> | 137 | 144,54 | | |
| Pochette accoudoir | G <input type="checkbox"/> D <input type="checkbox"/> | - | - | | |
| Pochette siège centrale | <input type="checkbox"/> | 32 | 33,76 | | |
| Sac "dossier" avec fixations | <input type="checkbox"/> | 159 | 167,75 | | |
| Crochets de fixation pour sac (NC dossier court 470mm) | <input type="checkbox"/> | 30 | 31,65 | | |
| COMMANDES | | | | | |
| COMMANDE R-NET | | | | | |
| Commandes R-net | | | | | |
| Boitier de commande standard | G <input type="checkbox"/> D <input type="checkbox"/> | - | - | | |
| Boitier de commande LED | G <input type="checkbox"/> D <input type="checkbox"/> | - | - | | |
| Boitier de commande standard affichage couleur | G <input type="checkbox"/> D <input type="checkbox"/> | 153 | 161,42 | | |
| Boitier de commande avec interrupteur 1/0 mode | G <input type="checkbox"/> D <input type="checkbox"/> | 206 | 217,33 | | |
| Joystick compact advanced | G <input type="checkbox"/> D <input type="checkbox"/> | 493 | 520,12 | | |
| Boitier central retournable tablette escamotable (NC dossier largeur 340mm) | G <input type="checkbox"/> D <input type="checkbox"/> | 1238 | 1306,09 | | |
| Sans commande joystick standard | <input type="checkbox"/> | - | - | | |
| Embouts de joystick | | | | | |
| Petite boule (∅ 30mm) | <input type="checkbox"/> | 11 | 11,61 | | |
| Grosse boule (∅ 38mm) | <input type="checkbox"/> | 15 | 15,83 | | |
| Balle mousse (∅ 70mm) | <input type="checkbox"/> | 22 | 23,21 | | |
| Tige (L=80, ∅ 24mm) | <input type="checkbox"/> | 22 | 23,21 | | |
| Poignée en T H=44, L=80mm) | <input type="checkbox"/> | 43 | 45,37 | | |
| Cupule menton (H=24, ∅ 38mm) | <input type="checkbox"/> | 15 | 15,83 | | |
| Champignon (∅ 45mm) | <input type="checkbox"/> | 22 | 23,21 | | |
| Balle mousse noire (cône) | <input type="checkbox"/> | 21 | 22,16 | | |
| Boitier fonctions d'assise | | | | | |
| Avec interrupteurs poussoirs | <input type="checkbox"/> | - | - | | |
| Avec interrupteurs à bascule | <input type="checkbox"/> | - | - | | |
| Sans interrupteur | <input type="checkbox"/> | - | - | | |
| Montage boitier fonctions d'assise | | | | | |
| Montage au joystick | <input type="checkbox"/> | - | - | | |
| Montage au dossier | <input type="checkbox"/> | - | - | | |
| Montage à l'accoudoir | G <input type="checkbox"/> D <input type="checkbox"/> | - | - | | |
| Non monté | <input type="checkbox"/> | - | - | | |
| Disposition du clavier d'interrupteurs | | | | | |
| "A" (fonctions standard) | <input type="checkbox"/> | - | - | |  |
| "B" (fonctions/mémoire) | <input type="checkbox"/> | - | - | | |
| "C" (exchange/fonction standard/mémoire) | <input type="checkbox"/> | - | - | | |
| "D" (fonctions standards – autre dispo) | <input type="checkbox"/> | - | - | | |
| "L" (pour palettes réglables électriquement en hauteur) | <input type="checkbox"/> | - | - | | |
| "M" (pour aide à se lever) | <input type="checkbox"/> | - | - | | |
| Niveau d'indications du clavier | | | | | |
| "1" (pas de rétro-éclairage) | <input type="checkbox"/> | - | - | | |
| "2" (rétro-éclairage) | <input type="checkbox"/> | - | - | | |
| "3" (limitation de vitesse) | <input type="checkbox"/> | - | - | | |
| "4" (vitesse et assise) | <input type="checkbox"/> | - | - | | |
| Prise chargeur déportée (obligatoire quand une commande standard n'est pas utilisée) | | | | | |
| Sur rail d'accessoires | G <input type="checkbox"/> D <input type="checkbox"/> | 192 | 202,56 | | |
| Sous accoudoir | G <input type="checkbox"/> D <input type="checkbox"/> | 192 | 202,56 | | |
| Sous siège | G <input type="checkbox"/> D <input type="checkbox"/> | 192 | 202,56 | | |
| Autres options | | | | | |
| Clé de verrouillage | <input type="checkbox"/> | 27 | 28,49 | | |
| Arrêt d'urgence | <input type="checkbox"/> | 99 | 104,45 | | |
| Souris bluetooth R-net | <input type="checkbox"/> | 315 | 332,33 | | |
| COMMANDE TIERCE PERSONNE | | | | | |
| Vitesse/mode | <input type="checkbox"/> | 889 | 937,90 | | |
| Complète | G <input type="checkbox"/> D <input type="checkbox"/> | 816 | 860,88 | | |
| Complète avec interrupteur 1/0 mode | G <input type="checkbox"/> D <input type="checkbox"/> | 1022 | 1022,30 | | |
| Co-pilot centrale monté sur dossier | <input type="checkbox"/> | 2602 | 2745,11 | | |

Pour d'autres options et adaptations spéciales, merci de contacter Permobil pour obtenir plus de renseignements

M400 Corpus 3G – Fiche de mesure 2013

Tarif applicable au 01/01/2013

5/5

Sous réserve de modifications techniques et erreurs d'impression

*à titre d'information

| PERMOLOCK | | | | |
|---|--------------------------|------|----------------|--|
| (Ne pas oublier de choisir la goupille de verrouillage dans les accessoires de châssis !) | | | | |
| Permolock C3 | <input type="checkbox"/> | 1373 | 1448,52 | |
| Câble d'extension | <input type="checkbox"/> | 52 | 54,86 | |
| Entretoises de montage | <input type="checkbox"/> | 7 | 7,39 | |
| Kit de fixation rapide | <input type="checkbox"/> | 140 | 147,70 | |
| Poignée de déverrouillage manuel | <input type="checkbox"/> | 169 | 178,30 | |
| Support pour fixation rapide poignée de déverrouillage | <input type="checkbox"/> | 54 | 56,97 | |
| Embase pour siège auto | <input type="checkbox"/> | 315 | 332,33 | |
| Bosses pour roues | <input type="checkbox"/> | 28 | 29,54 | |

Pour les commandes spéciales et les contrôles d'environnement, se reporter à la fiche spécifique

| |
|---------------------------------------|
| RECOMMANDATIONS PARTICULIERES: |
| |