

Coussins, Dossiers et Accessoires ROHO – Fiche de mesure 2017

Tarifs applicables au 02/01/2017

Sous réserve de modifications techniques et erreurs d'impression

Date d'émission : 02/01/2017

1/12

Information Distributeur		Information Utilisateur	
Distributeur (code/nom) :		Nom / Prénom : /	
Personne à contacter :			
E-mail :		Nouveau <input type="checkbox"/> Renouvellement <input type="checkbox"/>	
Cachet :		Type de commande : <input type="checkbox"/> sur fauteuil <input type="checkbox"/> pièce détachée	
		Date essai : / /	

Taux de TVA appliqué sur coussins et dossiers seuls et accessoires : 20%


Taux de TVA réduit à 5,5% si coussin et/ou dossier commandé(s) avec un fauteuil roulant

DEMANDES STANDARD


	Code	Choix	Tarif public €		Tarif LPPR	
			HT	TTC	Code LPPR	

COUSSINS D'ASSISE POUR FAUTEUILS ROULANTS


ROHO MOSAIC®

Coussin ROHO Mosaic			<input type="checkbox"/>	158	189,60		
livré avec une housse imperméable							
		Dimensions Pouces (Largeur x Profondeur)		Dimensions Centimètres (Largeur x Profondeur)			
<input type="checkbox"/>	MOSAIC1616HD	16" x 16"		41 x 41			
<input type="checkbox"/>	MOSAIC1816HD	18" x 16"		46 x 41			
<input type="checkbox"/>	MOSAIC1818HD	18" x 18"		46 x 46			

ROHO AIR LITE®

Coussin ROHO Air Lite			<input type="checkbox"/>	250	300,00	
Livré avec une housse						
		Dimensions Pouces (Largeur x Profondeur)		Dimensions Centimètres (Largeur x Profondeur)		
<input type="checkbox"/>	AL1313HD	13" x 13"		33 x 33		
<input type="checkbox"/>	AL1315HD	13" x 15"		33 x 38		
<input type="checkbox"/>	AL1414HD	14" x 14"		36 x 36		
<input type="checkbox"/>	AL1416HD	14" x 16"		36 x 41		
<input type="checkbox"/>	AL1515HD	15" x 15"		38 x 38		
<input type="checkbox"/>	AL1517HD	15" x 17"		38 x 43		
<input type="checkbox"/>	AL1616HD	16" x 16"		41 x 41		
<input type="checkbox"/>	AL1618HD	16" x 18"		41 x 46		
<input type="checkbox"/>	AL1717HD	17" x 17"		43 x 43		
<input type="checkbox"/>	AL1718HD	17" x 18"		43 x 46		
<input type="checkbox"/>	AL1720HD	17" x 20"		43 x 51		
<input type="checkbox"/>	AL1816HD	18" x 16"		46 x 41		
<input type="checkbox"/>	AL1818HD	18" x 18"		46 x 46		
<input type="checkbox"/>	AL1820HD	18" x 20"		46 x 51		
<input type="checkbox"/>	AL1917HD	19" x 17"		48 x 43		
<input type="checkbox"/>	AL1919HD	19" x 19"		48 x 48		
<input type="checkbox"/>	AL2017HD	20" x 17"		51 x 43		
<input type="checkbox"/>	AL2018HD	20" x 18"		51 x 46		

ROHO NEXUS SPIRIT®

Coussin ROHO Nexus Spirit			<input type="checkbox"/>	408,33	490		
Livré avec deux housses							
		Dimensions Pouces (Largeur x Profondeur)		Dimensions Centimètres (Largeur x Profondeur)			
<input type="checkbox"/>	1832604	14" x 14"		36 x 36			
<input type="checkbox"/>	1832605	14" x 16"		36 x 41			
<input type="checkbox"/>	1832606	15" x 15"		38 x 38			
<input type="checkbox"/>	1832607	16" x 16"		41 x 41			
<input type="checkbox"/>	1832608	16" x 18"		41 x 46			
<input type="checkbox"/>	1832609	17" x 17"		43 x 43			
<input type="checkbox"/>	1832610	18" x 16"		46 x 41			
<input type="checkbox"/>	1832611	18" x 18"		46 x 46			
<input type="checkbox"/>	1832612	20" x 18"		51 x 46			

* Peut être commandé sur demande en bi-valves, nous consulter

* Peut être commandé sur demande en bi-valves, nous consulter

Coussins, Dossiers et Accessoires ROHO – Fiche de mesure 2017

Tarifs applicables au 02/01/2017



Sous réserve de modifications techniques et erreurs d'impression

Date d'émission : 02/01/2017

2/12


	Code	Choix	Tarif public €		Tarif LPPR
			HT	TTC	Code LPPR

ROHO MONOCOMPARTIMENT®

Coussin ROHO Monocompartiment <i>Livré avec deux housses</i>			<input type="checkbox"/>	412,5	495	
High Profile® hauteur 10 cm	Mid Profile® hauteur 7 cm	Low Profile® hauteur 5 cm	Nombre de cellules	Dimensions pouces (Largeur x profondeur)	Dimensions centimètres (Largeur x profondeur)	 <p>High profile</p>  <p>Low profile</p> <p>* D'autres tailles peuvent être disponibles, nous consulter Mesures des coussins prises de cellules à cellules gonflées arrondies à 0,5 cm</p>
<input type="checkbox"/> 1832563	-	<input type="checkbox"/> 1832564	6 x 6	12" x 12"	30 x 30	
<input type="checkbox"/> 1832565	-	<input type="checkbox"/> 1832566	6 x 7	12" x 13"	30 x 33	
<input type="checkbox"/> 1832567	<input type="checkbox"/> 1832569	<input type="checkbox"/> 1832568	7 x 7	13" x 13"	33 x 33	
<input type="checkbox"/> 1832570	<input type="checkbox"/> 1832572	<input type="checkbox"/> 1832571	7 x 8	13" x 15"	33 x 38	
<input type="checkbox"/> 1832573	-	<input type="checkbox"/> 1832574	7 x 9	13" x 16"	33 x 42	
<input type="checkbox"/> 1832577	-	<input type="checkbox"/> 1832578	8 x 7	15" x 13"	38 x 33	
<input type="checkbox"/> 1832579	<input type="checkbox"/> 1832581	<input type="checkbox"/> 1832580	8 x 8	15" x 15"	38 x 38	
<input type="checkbox"/> 1832582	<input type="checkbox"/> 1832584	<input type="checkbox"/> 1832583	8 x 9	15" x 16"	38 x 42	
<input type="checkbox"/> 1832575	-	<input type="checkbox"/> 1832576	8 x 10	15" x 18"	38 x 46	
<input type="checkbox"/> 1832590	-	<input type="checkbox"/> 1832591	9 x 8	16" x 15"	42 x 38	
<input type="checkbox"/> 1832592	<input type="checkbox"/> 1832594	<input type="checkbox"/> 1832593	9 x 9	16" x 16"	42 x 42	
<input type="checkbox"/> 1832585	<input type="checkbox"/> 1832587	<input type="checkbox"/> 1832586	9 x 10	16" x 18"	42 x 46	
<input type="checkbox"/> 1832588	-	<input type="checkbox"/> 1832589	9 x 11	16" x 20"	42 x 51	
<input type="checkbox"/> 1832549	-	<input type="checkbox"/> 1832550	10 x 8	18" x 15"	46 x 38	
<input type="checkbox"/> 1832551	<input type="checkbox"/> 1832553	<input type="checkbox"/> 1832552	10 x 9	18" x 16"	46 x 42	
<input type="checkbox"/> 1832542	<input type="checkbox"/> 1832544	<input type="checkbox"/> 1832543	10 x 10	18" x 18"	46 x 46	
<input type="checkbox"/> 1832545	<input type="checkbox"/> 1832547	<input type="checkbox"/> 1832546	10 x 11	18" x 20"	46 x 51	
<input type="checkbox"/> 1832548	-	-	10 x 12	18" x 22"	46 x 56	
<input type="checkbox"/> 1832561	-	<input type="checkbox"/> 1832562	11 x 9	20" x 16"	51 x 42	
<input type="checkbox"/> 1832554	<input type="checkbox"/> 1832556	<input type="checkbox"/> 1832555	11 x 10	20" x 18"	51 x 46	
<input type="checkbox"/> 1832557	<input type="checkbox"/> 1832559	<input type="checkbox"/> 1832558	11 x 11	20" x 20"	51 x 51	
<input type="checkbox"/> 1832560	-	-	11 x 12	20" x 22"	51 x 56	

ROHO MONOCOMPARTIMENT® SENSOR READY® et système intelligent SmartCheck®

Coussin ROHO Monocompartiment Sensor Ready <i>Livré avec une housse</i>			<input type="checkbox"/>	562,50	675,00	
High Profile® hauteur 10 cm		Mid Profile® hauteur 7 cm		Nombre de cellules	Dimensions pouces (Largeur x Profondeur)	Dimensions centimètres (Largeur x Profondeur)
<input type="checkbox"/>	1832984	-		6 x 6	12" x 12"	30 x 30
<input type="checkbox"/>	1832985	-		6 x 7	12" x 13"	30 x 33
<input type="checkbox"/>	1832986	<input type="checkbox"/>	1832987	7 x 7	13" x 13"	33 x 33
<input type="checkbox"/>	1832988	<input type="checkbox"/>	1832989	7 x 8	13" x 15"	33 x 38
<input type="checkbox"/>	1832990	-		7 x 9	13" x 16"	33 x 42
<input type="checkbox"/>	1832992	-		8 x 7	15" x 13"	38 x 33
<input type="checkbox"/>	1832993	<input type="checkbox"/>	1832994	8 x 8	15" x 15"	38 x 38
<input type="checkbox"/>	1832995	<input type="checkbox"/>	1832996	8 x 9	15" x 16"	38 x 42
<input type="checkbox"/>	1832991	-		8 x 10	15" x 18"	38 x 46
<input type="checkbox"/>	1833000	-		9 x 8	16" x 15"	42 x 38
<input type="checkbox"/>	1833001	<input type="checkbox"/>	1833002	9 x 9	16" x 16"	42 x 42
<input type="checkbox"/>	1832997	<input type="checkbox"/>	1832998	9 x 10	16" x 18"	42 x 46
<input type="checkbox"/>	1832999	-		9 x 11	16" x 20"	42 x 51
<input type="checkbox"/>	1832966	-		10 x 8	18" x 15"	46 x 38
<input type="checkbox"/>	1832967	<input type="checkbox"/>	1832968	10 x 9	18" x 16"	46 x 42
<input type="checkbox"/>	1832961	<input type="checkbox"/>	1832962	10 x 10	18" x 18"	46 x 46
<input type="checkbox"/>	1832963	<input type="checkbox"/>	1832964	10 X 11	18" x 20"	46 x 51
<input type="checkbox"/>	1832965	-		10 x 12	18" x 22"	46 x 56
<input type="checkbox"/>	1832974	-		11 x 9	20" x 16"	51 x 42
<input type="checkbox"/>	1832969	<input type="checkbox"/>	1832970	11 x 10	20" x 18"	51 x 46
<input type="checkbox"/>	1832971	<input type="checkbox"/>	1832972	11 x 11	20" x 20"	51 x 51
<input type="checkbox"/>	1832973	-		11 x 12	20" x 22"	51 x 56
<input type="checkbox"/>	1832978	-		12 x 9	22" x 16"	56 x 42
<input type="checkbox"/>	1832975	-		12 x 10	22" x 18"	56 x 46
<input type="checkbox"/>	1832976	-		12 x 11	22" x 20"	56 x 51
<input type="checkbox"/>	1832977	-		12 x 12	22" x 22"	56 x 56
<input type="checkbox"/>	1832979	-		13 x 10	24" x 18"	61 x 46
<input type="checkbox"/>	1832981	-		13 x 11	24" x 20"	61 x 51
<input type="checkbox"/>	1832982	-		14 x 11	26" x 20"	66 x 51
<input type="checkbox"/>	1832983	-		15 x 11	28" x 20"	71 x 51
Système Smart Check		+SMARTCHECK-01		<input type="checkbox"/>		



Mesures des coussins prises de cellules à cellules gonflées arrondies à 0,5 cm

Coussins, Dossiers et Accessoires ROHO – Fiche de mesure 2017

Tarifs applicables au 02/01/2017

Sous réserve de modifications techniques et erreurs d'impression

Date d'émission : 02/01/2017

3/12

	Code	Choix	Tarif public €		Tarif LPPR	
			HT	TTC	Code LPPR	

ROHO HYBRID ELITE®					
Coussin ROHO Hybrid Elite monovalve Sensor Ready Sans boîtier SmartCheck <i>Livré avec deux housses</i>	<input type="checkbox"/>	416.67	500		
		Dimensions Pouces (Largeur x Profondeur)		Dimensions Centimètres (Largeur x Profondeur)	
1833925	<input type="checkbox"/>	14" x 14"		36 x 36	
1833926	<input type="checkbox"/>	14" x 15"		36 x 38	
1833927	<input type="checkbox"/>	14" x 16"		36 x 41	
1833928	<input type="checkbox"/>	15" x 15"		38 x 38	
1833929	<input type="checkbox"/>	15" x 16"		38 x 41	
1833930	<input type="checkbox"/>	15" x 17"		38 x 43	
1833931	<input type="checkbox"/>	16" x 15"		41 x 38	
1833932	<input type="checkbox"/>	16" x 16"		41 x 41	
1833933	<input type="checkbox"/>	16" x 17"		41 x 43	
1833934	<input type="checkbox"/>	16" x 18"		41 x 46	
1833935	<input type="checkbox"/>	16" x 20"		41 x 51	
1833936	<input type="checkbox"/>	17" x 16"		43 x 41	
1833937	<input type="checkbox"/>	17" x 17"		43 x 43	
1833938	<input type="checkbox"/>	17" x 18"		43 x 46	
1833939	<input type="checkbox"/>	18" x 16"		46 x 41	
1833940	<input type="checkbox"/>	18" x 17"		46 x 43	
1833941	<input type="checkbox"/>	18" x 18"		46 x 46	
1833942	<input type="checkbox"/>	18" x 20"		46 x 51	
1833943	<input type="checkbox"/>	20" x 17"		51 x 43	
1833944	<input type="checkbox"/>	20" x 18"		51 x 46	
1833945	<input type="checkbox"/>	20" x 20"		51 x 51	
1833946	<input type="checkbox"/>	22" x 18"		56 x 46	
1833947	<input type="checkbox"/>	22" x 20"		56 x 51	
1833948	<input type="checkbox"/>	22" x 22"		56 x 56	
1833949	<input type="checkbox"/>	24" x 18"		61 x 43	
1833950	<input type="checkbox"/>	24" x 20"		61 x 51	

Monovalve/Monocompartiment



ROHO HYBRID ELITE®					
Coussin ROHO Hybrid Elite bi-valves/bicompartiment <i>Livré avec deux housses</i>	<input type="checkbox"/>	416.67	500		
		Dimensions Pouces (Largeur x Profondeur)		Dimensions Centimètres (Largeur x Profondeur)	
1833951	<input type="checkbox"/>	14" x 14"		36 x 36	
1833952	<input type="checkbox"/>	14" x 15"		36 x 38	
1833953	<input type="checkbox"/>	14" x 16"		36 x 41	
1833954	<input type="checkbox"/>	15" x 15"		38 x 38	
1833955	<input type="checkbox"/>	15" x 16"		38 x 41	
1833956	<input type="checkbox"/>	15" x 17"		38 x 43	
1833957	<input type="checkbox"/>	16" x 15"		41 x 38	
1833958	<input type="checkbox"/>	16" x 16"		41 x 41	
1833959	<input type="checkbox"/>	16" x 17"		41 x 43	
1833960	<input type="checkbox"/>	16" x 18"		41 x 46	
1833961	<input type="checkbox"/>	16" x 20"		41 x 51	
1833962	<input type="checkbox"/>	17" x 16"		43 x 41	
1833963	<input type="checkbox"/>	17" x 17"		43 x 43	
1833964	<input type="checkbox"/>	17" x 18"		43 x 46	
1833965	<input type="checkbox"/>	18" x 16"		46 x 41	
1833966	<input type="checkbox"/>	18" x 17"		46 x 43	
1833967	<input type="checkbox"/>	18" x 18"		46 x 46	
1833968	<input type="checkbox"/>	18" x 20"		46 x 51	
1833969	<input type="checkbox"/>	20" x 17"		51 x 43	
1833970	<input type="checkbox"/>	20" x 18"		51 x 46	
1833971	<input type="checkbox"/>	20" x 20"		51 x 51	

Bi-valves /bicompartiment



Coussins, Dossiers et Accessoires ROHO – Fiche de mesure 2017

Tarifs applicables au 02/01/2017




Sous réserve de modifications techniques et erreurs d'impression

Date d'émission : 02/01/2017

4/12


	Code	Choix	Tarif public €		Tarif LPPR
			HT	TTC	Code LPPR

COUSSIN ROHO HYBRID ELITE SENSOR READY® et système intelligent SmartCheck®


Coussin ROHO Hybrid Elite monovalve Sensor Ready Avec boîtier SmartCheck <i>Livré avec deux housses</i>	<input type="checkbox"/>	562,5	675		Monovalve/Monocompartiment avec boîtier de commande SmartCheck   
		Dimensions pouces (Largeur x Profondeur)	Dimensions centimètres (Largeur x Profondeur)		
1833977	<input type="checkbox"/>	14" x 14"	36 x 36		
1833978	<input type="checkbox"/>	14" x 15"	36 x 38		
1833979	<input type="checkbox"/>	14" x 16"	36 x 41		
1833980	<input type="checkbox"/>	15" x 15"	38 x 38		
1833981	<input type="checkbox"/>	15" x 16"	38 x 41		
1833982	<input type="checkbox"/>	15" x 17"	38 x 43		
1833983	<input type="checkbox"/>	16" x 15"	41 x 38		
1833984	<input type="checkbox"/>	16" x 16"	41 x 41		
1833986	<input type="checkbox"/>	16" x 17"	41 x 43		
1833987	<input type="checkbox"/>	16" x 18"	41 x 46		
1833988	<input type="checkbox"/>	16" x 20"	41 x 51		
1833989	<input type="checkbox"/>	17" x 16"	43 x 41		
1833990	<input type="checkbox"/>	17" x 17"	43 x 43		
1833991	<input type="checkbox"/>	17" x 18"	43 x 46		
1833992	<input type="checkbox"/>	18" x 16"	46 x 41		
1833993	<input type="checkbox"/>	18" x 17"	46 x 43		
1833994	<input type="checkbox"/>	18" x 18"	46 x 46		
1833995	<input type="checkbox"/>	18" x 20"	46 x 51		
1833996	<input type="checkbox"/>	20" x 17"	51 x 43		
1833997	<input type="checkbox"/>	20" x 18"	51 x 46		
1833998	<input type="checkbox"/>	20" x 20"	51 x 51		
1833999	<input type="checkbox"/>	22" x 18"	56 x 46		
1834000	<input type="checkbox"/>	22" x 20"	56 x 51		
1834001	<input type="checkbox"/>	22" x 22"	56 x 56		
1834002	<input type="checkbox"/>	24" x 18"	61 x 43		
1834003	<input type="checkbox"/>	24" x 20"	61 x 51		

ROHO QUADTRO SELECT®

Coussin ROHO Quadtro Select <i>Livré avec deux housses</i>			<input type="checkbox"/>	445,83	535	
High Profile® hauteur 10 cm	Mid Profile® hauteur 7 cm	Low Profile® hauteur 5 cm	Nombre de cellules	Dimensions pouces (Largeur x profondeur)	Dimensions centimètres (Largeur x profondeur)	
-	-	<input type="checkbox"/> 1832491	5 x 6	11" x 12"	28 x 30	
<input type="checkbox"/> 1832492	-	<input type="checkbox"/> 1832493	6 x 6	12" x 12"	30 x 30	
<input type="checkbox"/> 1832494	-	<input type="checkbox"/> 1832495	6 x 7	12" x 13"	30 x 33	
<input type="checkbox"/> 1832496	-	<input type="checkbox"/> 1832497	7 x 7	13" x 13"	33 x 33	
<input type="checkbox"/> 1832498	-	<input type="checkbox"/> 1832499	7 x 8	13" x 15"	33 x 38	
<input type="checkbox"/> 1832500	-	<input type="checkbox"/> 1832501	7 x 9	13" x 16"	33 x 42	
<input type="checkbox"/> 1832504	-	<input type="checkbox"/> 1832505	8 x 7	15" x 13"	38 x 33	
<input type="checkbox"/> 1832506	<input type="checkbox"/> 1832508	<input type="checkbox"/> 1832507	8 x 8	15" x 15"	38 x 38	
<input type="checkbox"/> 1832509	<input type="checkbox"/> 1832511	<input type="checkbox"/> 1832510	8 x 9	15" x 16"	38 x 42	
<input type="checkbox"/> 1832502	-	<input type="checkbox"/> 1832503	8 x 10	15" x 18"	38 x 46	
<input type="checkbox"/> 1832518	-	<input type="checkbox"/> 1832519	9 x 8	16" x 15"	42 x 38	
<input type="checkbox"/> 1832520	<input type="checkbox"/> 1832522	<input type="checkbox"/> 1832521	9 x 9	16" x 16"	42 x 42	
<input type="checkbox"/> 1832512	<input type="checkbox"/> 1832514	<input type="checkbox"/> 1832513	9 x 10	16" x 18"	42 x 46	
<input type="checkbox"/> 1832515	-	<input type="checkbox"/> 1832516	9 x 11	16" x 20"	42 x 51	
<input type="checkbox"/> 1832517	-	-	9 x 12	16" x 22"	42 x 56	
<input type="checkbox"/> 1832479	-	<input type="checkbox"/> 1832480	10 x 8	18" x 15"	46 x 38	
<input type="checkbox"/> 1832481	<input type="checkbox"/> 1832483	<input type="checkbox"/> 1832482	10 x 9	18" x 16"	46 x 42	
<input type="checkbox"/> 1832472	<input type="checkbox"/> 1832474	<input type="checkbox"/> 1832473	10 x 10	18" x 18"	46 x 46	
<input type="checkbox"/> 1832475	-	<input type="checkbox"/> 1832476	10 x 11	18" x 20"	46 x 51	
<input type="checkbox"/> 1832477	-	-	10 x 12	18" x 22"	46 x 56	
<input type="checkbox"/> 1832489	-	<input type="checkbox"/> 1832490	11 x 9	20" x 16"	51 x 42	
<input type="checkbox"/> 1832484	-	<input type="checkbox"/> 1832485	11 x 10	20" x 18"	51 x 46	
<input type="checkbox"/> 1832486	-	<input type="checkbox"/> 1832487	11 x 11	20" x 20"	51 x 51	
<input type="checkbox"/> 1832488	-	-	11 x 12	20" x 22"	51 x 56	



High profile



Low profile

Mesures des coussins prises de cellules à cellules gonflées arrondies à 0,5 cm

Coussins, Dossiers et Accessoires ROHO – Fiche de mesure 2017

Tarifs applicables au 02/01/2017


Sous réserve de modifications techniques et erreurs d'impression

Date d'émission : 02/01/2017

5/12


	Code	Choix	Tarif public €		Tarif LPPR
			HT	TTC	Code LPPR

ROHO CONTOUR SELECT®

Coussin ROHO Contour Select <i>Livré avec deux housses</i>		<input type="checkbox"/>	458,33	550	
		Nombre de cellules	Dimensions Pouces (Largeur x Profondeur)	Dimensions Centimètres (Largeur x Profondeur)	
<input type="checkbox"/>	1832529	7 x 8	13" x 15"	33 x 38	
<input type="checkbox"/>	1832531	8 x 8	15" x 15"	38 x 38	
<input type="checkbox"/>	1832532	8 x 9	15" x 16"	38 x 42	
<input type="checkbox"/>	1832530	8 x 10	15" x 18"	38 x 46	
<input type="checkbox"/>	1832535	9 x 8	16" x 15"	42 x 38	
<input type="checkbox"/>	1832536	9 x 9	16" x 16"	42 x 42	
<input type="checkbox"/>	1832533	9 x 10	16" x 18"	42 x 46	
<input type="checkbox"/>	1832534	9 x 11	16" x 20"	42 x 51	
<input type="checkbox"/>	1832525	10 x 9	18" x 16"	46 x 42	
<input type="checkbox"/>	1832523	10 x 10	18" x 18"	46 x 46	
<input type="checkbox"/>	1832524	10 x 11	18" x 20"	46 x 51	
<input type="checkbox"/>	1832528	11 x 9	20" x 16"	51 x 42	
<input type="checkbox"/>	1832526	11 x 10	20" x 18"	51 x 46	
<input type="checkbox"/>	1832527	11 x 11	20" x 20"	51 x 51	
<input type="checkbox"/>	1832537	12 x 10	22" x 18"	56 x 46	
<input type="checkbox"/>	1832538	12 x 11	22" x 20"	56 x 51	
<input type="checkbox"/>	1832539	12 x 12	22" x 22"	56 x 56	
<input type="checkbox"/>	1832540	13 x 10	24" x 18"	61 x 46	
<input type="checkbox"/>	1832541	13 x 11	24" x 20"	61 x 51	

Mesures des coussins prises de cellules à cellules gonflées arrondies à 0,5 cm

ROHO ENHANCER®


Coussin ROHO Enhancer <i>Livré avec deux housses</i>		<input type="checkbox"/>	489	586,80	
		Nombre de cellules	Dimensions Pouces (Largeur x Profondeur)	Dimensions Centimètres (Largeur x Profondeur)	
<input type="checkbox"/>	1832599	8 x 8	15" x 15"	38 x 38	
<input type="checkbox"/>	1832600	8 x 9	15" x 16"	38 x 42	
<input type="checkbox"/>	1832602	9 x 8	16" x 15"	42 x 38	
<input type="checkbox"/>	1832603	9 x 9	16" x 16"	42 x 42	
<input type="checkbox"/>	1832601	9 x 10	16" x 18"	42 x 46	
<input type="checkbox"/>	1832597	10 x 9	18" x 16"	46 x 42	
<input type="checkbox"/>	1832595	10 x 10	18" x 18"	46 x 46	
<input type="checkbox"/>	1832596	10 x 11	18" x 20"	46 x 51	
<input type="checkbox"/>	1832598	11 x 10	20" x 18"	51 x 46	
<input type="checkbox"/>	1832598	11 x 10	20" x 18"	51 x 46	

* D'autres tailles peuvent être disponible, nous consulter

Mesures des coussins prises de cellules à cellules gonflées arrondies à 0,5 cm

ROHO MINI MAX®

Coussin ROHO Mini Max <i>Livré avec deux housses</i>		<input type="checkbox"/>	435	522,00	
		Dimensions Pouces (Largeur x Profondeur)		Dimensions Centimètres (Largeur x Profondeur)	
<input type="checkbox"/>	1832664	15" x 15"		38 x 38	
<input type="checkbox"/>	1832665	16" x 16"		42 x 42	
<input type="checkbox"/>	1832666	18" x 16"		46 x 42	



Coussins, Dossiers et Accessoires ROHO – Fiche de mesure 2017

Tarifs applicables au 02/01/2017

Sous réserve de modifications techniques et erreurs d'impression


Date d'émission : 02/01/2017

6/12

	Code	Choix	Tarif public €		Tarif LPPR	
			HT	TTC	Code LPPR	

DOSSIERS AGILITY POUR FAUTEUILS ROULANTS

DOSSIER AGILITY MIN CONTOUR® (7,5 cm)

Dossier en mousse avec insert air avec support lombaire, livré avec une housse	AG2	<input type="checkbox"/>	661,61	698		 <p>AGILITY Min Contour (AG2) Largeur: 33 - 51 cm Profondeur: 7,5 cm Hauteur: 25,5 / 33 / 40,5 / 45,5 cm</p>
--	-----	--------------------------	--------	------------	--	---

FIXATION AMOVIBLE

	Largeur extérieur tube (en cm)	33 - 35,5		35,5 - 38		38 - 40,5		40,5 - 43		43 - 45,5		45,5 - 48		48 - 51	
	Largeur de dossier (en cm)	35,5 (14")		38 (15")		40,5 (16")		43 (17")		45,5 (18")		48 (19")		51 (20")	
Hauteur (en cm)	25,5 (10")	<input type="checkbox"/>	1833237	<input type="checkbox"/>	1833335	<input type="checkbox"/>	1833241	<input type="checkbox"/>	1833339	<input type="checkbox"/>	1833245	<input type="checkbox"/>	1833343	<input type="checkbox"/>	1833249
	33 (13")	<input type="checkbox"/>	1833238	<input type="checkbox"/>	1833336	<input type="checkbox"/>	1833242	<input type="checkbox"/>	1833340	<input type="checkbox"/>	1833246	<input type="checkbox"/>	1833344	<input type="checkbox"/>	1833250
	40,5 (16")	<input type="checkbox"/>	1833239	<input type="checkbox"/>	1833337	<input type="checkbox"/>	1833243	<input type="checkbox"/>	1833341	<input type="checkbox"/>	1833247	<input type="checkbox"/>	1833345	<input type="checkbox"/>	1833251
	45,5 (18")	<input type="checkbox"/>	1833240	<input type="checkbox"/>	1833338	<input type="checkbox"/>	1833244	<input type="checkbox"/>	1833342	<input type="checkbox"/>	1833248	<input type="checkbox"/>	1833346	<input type="checkbox"/>	1833252

FIXATION FIXE

	Largeur extérieur tube (en cm)	33 - 35,5		35,5 - 38		38 - 40,5		40,5 - 43		43 - 45,5		45,5 - 48		48 - 51	
	Largeur de dossier (en cm)	35,5 (14")		38 (15")		40,5 (16")		43 (17")		45,5 (18")		48 (19")		51 (20")	
Hauteur (en cm)	25,5 (10")	<input type="checkbox"/>	1833285	<input type="checkbox"/>	1833371	<input type="checkbox"/>	1833288	<input type="checkbox"/>	1833374	<input type="checkbox"/>	1833291	<input type="checkbox"/>	1833377	<input type="checkbox"/>	1833294
	33 (13")	<input type="checkbox"/>	1833286	<input type="checkbox"/>	1833372	<input type="checkbox"/>	1833289	<input type="checkbox"/>	1833375	<input type="checkbox"/>	1833292	<input type="checkbox"/>	1833378	<input type="checkbox"/>	1833295
	40,5 (16")	<input type="checkbox"/>	1833287	<input type="checkbox"/>	1833373	<input type="checkbox"/>	1833290	<input type="checkbox"/>	1833376	<input type="checkbox"/>	1833293	<input type="checkbox"/>	1833379	<input type="checkbox"/>	1833296

DOSSIER AGILITY MIN CONTOUR® CARBONE (7,5 cm)

Dossier Agility coque carbone	AG2 - CB	<input type="checkbox"/>	805,68	850		
-------------------------------	----------	--------------------------	--------	------------	--	--

	Largeur de dossier (en cm)	35,5 (14")		38 (15")		40,5 (16")		43 (17")		45,5 (18")	
Hauteur (en cm)	25,5 (10")	<input type="checkbox"/>	AG2-1410A-2CB	<input type="checkbox"/>	AG2-1510A-2CB	<input type="checkbox"/>	AG2-1610A-2CB	<input type="checkbox"/>	AG2-1710A-2CB	<input type="checkbox"/>	AG2-1810A-2CB
	33 (13")	<input type="checkbox"/>	AG2-1413A-2CB	<input type="checkbox"/>	AG2-1513A-2CB	<input type="checkbox"/>	AG2-1613A-2CB	<input type="checkbox"/>	AG2-1713A-2CB	<input type="checkbox"/>	AG2-1813A-2CB
	40,5 (16")	<input type="checkbox"/>	AG2-1416A-2CB	<input type="checkbox"/>	AG2-1516A-2CB	<input type="checkbox"/>	AG2-1616A-2CB	<input type="checkbox"/>	AG2-1716A-2CB	<input type="checkbox"/>	AG2-1816A-2CB


Coussins, Dossiers et Accessoires ROHO – Fiche de mesure 2017

Tarifs applicables au 02/01/2017

Sous réserve de modifications techniques et erreurs d'impression

Date d'émission : 02/01/2017

7/12

		Code	Choix	Tarif public €		Tarif LPPR		
				HT	TTC	Code LPPR		
DOSSIER AGILITY MID CONTOUR® (10 cm)								
Dossier en mousse avec insert air avec support lombaire, livré avec une housse	AG3	<input type="checkbox"/>	661,61	698				AGILITY Mid Contour (AG3) Largeur: 33 - 51 cm Profondeur: 10 cm Hauteur: 25,5 / 33 / 40,5 / 45,5 / 51cm

FIXATION AMOVIBLE															
	Largeur extérieur tube (en cm)	33 - 35,5		35,5 - 38		38 - 40,5		40,5 - 43		43 - 45,5		45,5 - 48		48 - 51	
	Largeur de dossier (en cm)	35,5 (14")		38 (15")		40,5 (16")		43 (17")		45,5 (18")		48 (19")		51 (20")	
Hauteur (en cm)	25,5 (10")	<input type="checkbox"/>	1833253	<input type="checkbox"/>	1833347	<input type="checkbox"/>	1833258	<input type="checkbox"/>	1833352	<input type="checkbox"/>	1833263	<input type="checkbox"/>	1833357	<input type="checkbox"/>	1833268
	33 (13")	<input type="checkbox"/>	1833254	<input type="checkbox"/>	1833348	<input type="checkbox"/>	1833259	<input type="checkbox"/>	1833353	<input type="checkbox"/>	1833264	<input type="checkbox"/>	1833358	<input type="checkbox"/>	1833269
	40,5 (16")	<input type="checkbox"/>	1833255	<input type="checkbox"/>	1833349	<input type="checkbox"/>	1833260	<input type="checkbox"/>	1833354	<input type="checkbox"/>	1833265	<input type="checkbox"/>	1833359	<input type="checkbox"/>	1833270
	45,5 (18")	<input type="checkbox"/>	1833256	<input type="checkbox"/>	1833350	<input type="checkbox"/>	1833261	<input type="checkbox"/>	1833355	<input type="checkbox"/>	1833266	<input type="checkbox"/>	1833360	<input type="checkbox"/>	1833271
	51 (20")	<input type="checkbox"/>	1833257	<input type="checkbox"/>	1833351	<input type="checkbox"/>	1833262	<input type="checkbox"/>	1833356	<input type="checkbox"/>	1833267	<input type="checkbox"/>	1833361	<input type="checkbox"/>	1833272

FIXATION FIXE															
	Largeur extérieur tube (en cm)	33 - 35,5		35,5 - 38		38 - 40,5		40,5 - 43		43 - 45,5		45,5 - 48		48 - 51	
	Largeur de dossier (en cm)	35,5 (14")		38 (15")		40,5 (16")		43 (17")		45,5 (18")		48 (19")		51 (20")	
Hauteur (en cm)	25,5 (10")	<input type="checkbox"/>	1833297	<input type="checkbox"/>	1833380	<input type="checkbox"/>	1833300	<input type="checkbox"/>	1833383	<input type="checkbox"/>	1833303	<input type="checkbox"/>	1833386	<input type="checkbox"/>	1833306
	33 (13")	<input type="checkbox"/>	1833298	<input type="checkbox"/>	1833381	<input type="checkbox"/>	1833301	<input type="checkbox"/>	1833384	<input type="checkbox"/>	1833304	<input type="checkbox"/>	1833387	<input type="checkbox"/>	1833307
	40,5 (16")	<input type="checkbox"/>	1833299	<input type="checkbox"/>	1833382	<input type="checkbox"/>	1833302	<input type="checkbox"/>	1833385	<input type="checkbox"/>	1833305	<input type="checkbox"/>	1833388	<input type="checkbox"/>	1833308

DOSSIER AGILITY MID CONTOUR® CARBONE (10 cm)														
Dossier Agility coque carbone			AG3 - CB	<input type="checkbox"/>	805,68	850								

	Largeur de dossier (en cm)	35,5 (14")		38 (15")		40,5 (16")		43 (17")		45,5 (18")	
	25,5 (10")	<input type="checkbox"/>	AG3-1410A-2CB	<input type="checkbox"/>	AG3-1510A-2CB	<input type="checkbox"/>	AG3-1610A-2CB	<input type="checkbox"/>	AG3-1710A-2CB	<input type="checkbox"/>	AG3-1810A-2CB
	33 (13")	<input type="checkbox"/>	AG3-1413A-2CB	<input type="checkbox"/>	AG3-1513A-2CB	<input type="checkbox"/>	AG3-1613A-2CB	<input type="checkbox"/>	AG3-1713A-2CB	<input type="checkbox"/>	AG3-1813A-2CB
	40,5 (16")	<input type="checkbox"/>	AG3-1416A-2CB	<input type="checkbox"/>	AG3-1516A-2CB	<input type="checkbox"/>	AG3-1616A-2CB	<input type="checkbox"/>	AG3-1716A-2CB	<input type="checkbox"/>	AG3-1816A-2CB

Coussins, Dossiers et Accessoires ROHO – Fiche de mesure 2017

Tarifs applicables au 02/01/2017


Sous réserve de modifications techniques et erreurs d'impression

Date d'émission : 02/01/2017

8/12

	Code	Choix	Tarif public €		Tarif LPPR	
			HT	TTC	Code LPPR	

DOSSIER AGILITY MAX CONTOUR® (18 cm)

Dossier en mousse avec insert air avec support lombaire, livré avec une housse	AG6	<input type="checkbox"/>	661,61	698		 <p>AGILITY Max Contour (AG6) Largeur: 33 - 51 cm Profondeur: 18 cm Hauteur: 40,5 / 45,5 / 51 cm</p>
--	-----	--------------------------	--------	-----	--	---


FIXATION AMOVIBLE

	Largeur extérieur tube (en cm)	33 - 35,5		35,5 - 38		38 - 40,5		40,5 - 43		43 - 45,5		45,5 - 48		48 - 51	
	Largeur de dossier (en cm)	35,5 (14")		38 (15")		40,5 (16")		43 (17")		45,5 (18")		48 (19")		51 (20")	
Hauteur (en cm)	40,5 (16")	<input type="checkbox"/>	1833273	<input type="checkbox"/>	1833362	<input type="checkbox"/>	1833276	<input type="checkbox"/>	1833365	<input type="checkbox"/>	1833279	<input type="checkbox"/>	1833368	<input type="checkbox"/>	1833282
	45,5 (18")	<input type="checkbox"/>	1833274	<input type="checkbox"/>	1833363	<input type="checkbox"/>	1833277	<input type="checkbox"/>	1833366	<input type="checkbox"/>	1833280	<input type="checkbox"/>	1833369	<input type="checkbox"/>	1833283
	51 (20")	<input type="checkbox"/>	1833275	<input type="checkbox"/>	1833364	<input type="checkbox"/>	1833278	<input type="checkbox"/>	1833367	<input type="checkbox"/>	1833281	<input type="checkbox"/>	1833370	<input type="checkbox"/>	1833284

FIXATION FIXE

	Largeur extérieur tube (en cm)	33 - 35,5		35,5 - 38		38 - 40,5		40,5 - 43		43 - 45,5		45,5 - 48		48 - 51	
	Largeur de dossier (en cm)	35,5 (14")		38 (15")		40,5 (16")		43 (17")		45,5 (18")		48 (19")		51 (20")	
Hauteur (en cm)	40,5 (16")	<input type="checkbox"/>	1833309	<input type="checkbox"/>	1833389	<input type="checkbox"/>	1833310	<input type="checkbox"/>	1833390	<input type="checkbox"/>	1833311	<input type="checkbox"/>	1833391	<input type="checkbox"/>	1833312

MESURES

Min Contour®		Mid Contour®		Max Contour®		
Largeur Dossier	Intérieur Galbe	Largeur Dossier	Intérieur Galbe	Largeur Dossier	Intérieur Galbe	
35,5	21	35,5	21	35,5	21,5	
38	23	38	24	38	26	
40,5	24	40,5	27	40,5	28	
43	27	43	30	43	31	
45,5	29	45,5	32	45,5	33,5	
48	32	48	34	48	36	
51	35	51	37	51	37,5	

Coussins, Dossiers et Accessoires ROHO – Fiche de mesure 2017

Tarifs applicables au 02/01/2017

Sous réserve de modifications techniques et erreurs d'impression

Date d'émission : 02/01/2017

9/12

	Code	Choix	Tarif public €		Tarif LPPR	
			HT	TTC	Code LPPR	

ACCESSOIRES POUR FAUTEUILS ROULANTS

ACCESSOIRES						
Coussin Adaptor PAD® Largeur : 23 cm Profondeur : 33 cm Hauteur : 2 cm	ADAPTOR	<input type="checkbox"/>	125	150,00		
Protège-talon ROHO Heal Pad (à l'unité)	HEALPAD	<input type="checkbox"/>	189	226,80		
ROHO Shower (coussin pour fauteuil de douche) 41 x 41 cm Pas de housse disponible	SEATCMD99LP	<input type="checkbox"/>	438	525,60		
ROHO Toilet Seat Cushion (coussin pour cuvette de toilette) Pas de housse disponible	SEATTOILET	<input type="checkbox"/>	308	369,60		
Plaque d'assise ROHO Contour Base <input type="checkbox"/> 33 x 33 cm <input type="checkbox"/> 38,5 x 38,5 cm <input type="checkbox"/> 43 x 38,5 cm <input type="checkbox"/> 43 x 44,5 cm	BASE1313 BASE1515 BASE1715 BASE1717	<input type="checkbox"/>	55	66,00		Compatible avec coussin 30x30, 30x33 et 33x33, pas compatible avec le Mosaic compatible assise 38x38, 38x41, 41x38 et coussin Mosaic® 41x41 compatible assise 41x38, 41x41, 46x38, 46x41 et coussin Mosaic® 46x41 compatible assise 41x46, 46x46, 46x41 et coussin Mosaic® 46x46
Cales-tronc fixes Agility avec coussinet droit (à l'unité) Nombre : Taille : <input type="checkbox"/> M (10 cm x 10 cm) <input type="checkbox"/> L (10 cm x 12,5 cm) <input type="checkbox"/> XL (12,5 cm x 12,5 cm) Système de fixation droit Système de fixation déporté	AG-LATFX- M ou L ou XL FL OF	<input type="checkbox"/> <input type="checkbox"/> <input type="checkbox"/>	149	157		
Les Cales-tronc sont compatibles avec les dossiers Mid et Min uniquement à partir de 33 cm (13")						
Cales-tronc escamotables Agility avec coussinet incurvé (à l'unité) Nombre : Taille : <input type="checkbox"/> M (10 cm x 10 cm) <input type="checkbox"/> L (10 cm x 12,5 cm) <input type="checkbox"/> XL (12,5 cm x 12,5 cm) Système de fixation droit Système de fixation déporté	AG-LATSA- M ou L ou XL FL OF	<input type="checkbox"/> <input type="checkbox"/> <input type="checkbox"/>	229,38	242,00		
Les Cales-tronc sont compatibles avec les dossiers Mid et Min uniquement à partir de 33 cm (13")						
Appui Tête Coussinet <input type="checkbox"/> Long : 12,5 x 35 cm <input type="checkbox"/> Medium : 12,5 x 25 cm <input type="checkbox"/> Small : 12,5 x 20 cm Barre Appui Tête + Fixation Plaque universelle de fixation Appui Tête	AG-HRPAD - LG MED SM AG-HRPAD-BRKT AG-HR-BRKT	<input type="checkbox"/> <input type="checkbox"/> <input type="checkbox"/>	107,73 212,63 107,73	114 224 114		Pour tout Appui Tête, il est nécessaire d'avoir un coussinet et une barre Appui Tête

Coussins, Dossiers et Accessoires ROHO – Fiche de mesure 2017



Tarifs applicables au 02/01/2017

Sous réserve de modifications techniques et erreurs d'impression

Date d'émission : 02/01/2017

10/12

	Code	Choix	Tarif public €		Tarif LPPR	
			HT	TTC	Code LPPR	

HOUSSES

Housse supplémentaire pour coussins d'assise <input type="checkbox"/> Coussins Mosaic 1616HD <input type="checkbox"/> Coussins Mosaic 1816HD <input type="checkbox"/> Coussins Mosaic 1818HD <input type="checkbox"/> Coussins Monocompartiment High Profile et Enhancer, housse standard <input type="checkbox"/> Coussins Monocompartiment Low Profile et Enhancer, housse standard <input type="checkbox"/> Coussins Monocompartiment High Profile et Enhancer, housse Heavy Duty (incontinence) <input type="checkbox"/> Coussins Monocompartiment Low Profile et Enhancer, housse Heavy Duty (incontinence) <input type="checkbox"/> Hybrid Elite, housse standard <input type="checkbox"/> Hybrid Elite, housse Heavy Duty (incontinence) <input type="checkbox"/> Nexus Spirit <input type="checkbox"/> Airlite <input type="checkbox"/> Coussins Select Série High Profile et Mid Profile <input type="checkbox"/> Coussins Select Série Low Profil	COV-HD99LP COV-HD109LP COV-HD1010LP COV-XX COV-XXLP COV-HDXX COV-HDXXLP COV-HEXX COV-HDHEXX COV-NSXX COV-HDALXX COV-SSXX COV-SSXXLP	<input type="checkbox"/>	65	77.75		Merci de préciser la taille de votre coussin Référence : XX correspond au nombre de cellules Exemple : COV-1011LP pour un coussin Monocompartiment Low Profile avec 10x11 cellules
Housse supplémentaire pour dossiers Agility <input type="checkbox"/> Agility Min Contour <input type="checkbox"/> Agility Mid Contour <input type="checkbox"/> Agility Max Contour	COV-AG2-XX COV-AG3-XX COV-AG6-XX	<input type="checkbox"/> <input type="checkbox"/> <input type="checkbox"/>	55 69 81	58,03 72,80 85,46		Merci de préciser la taille du dossier Référence : XX correspond à la taille (largeur et hauteur) du dossier en pouces Exemple : COV-AG2-1410 pour un dossier Min Contour de largeur 14" (35,5 cm) et de hauteur 10" (25,5 cm)

AUTRES ACCESSOIRES

Pompe à air, simple action	HP45	<input type="checkbox"/>	7	8,40	
Pompe à air, double action	HP20	<input type="checkbox"/>	12	14,35	
Kit de réparation	A5	<input type="checkbox"/>	8	9,60	

Coussins, Dossiers et Accessoires ROHO – Fiche de mesure 2017

Tarifs applicables au 02/01/2017

Sous réserve de modifications techniques et erreurs d'impression

Date d'émission : 02/01/2017

11/12

	Code	Choix	Tarif public €		Tarif LPPR	
			HT	TTC	Code LPPR	

DEMANDES CUSTOM

Pour toute demande de coussins et dossiers dans une taille spécifique, hors tailles standard sur cette fiche de mesure, merci de mentionner la taille souhaitée en cm ou nombre de cellules.

Pour toute configuration spécifique (ex : ajout de valves, suppression de cellules, etc...) merci de prendre contact avec le service commercial par email à info@permobil.fr pour demander le formulaire « ROHO custom ».




Attention : les commandes sur-mesure ne pourront pas être retournées

COUSSINS D'ASSISE CUSTOM POUR FAUTEUILS ROULANTS

ROHO MONOCOMPARTIMENT® CUSTOM						
Largeur : cm ou cellules		<input type="checkbox"/>	Nous consulter			
Longueur : cm ou cellules						
ROHO NEXUS SPIRIT® CUSTOM						
Largeur : cm		<input type="checkbox"/>	Nous consulter			
Longueur : cm						
ROHO HYBRID ELITE® CUSTOM						
Largeur : cm		<input type="checkbox"/>	Nous consulter			
Longueur : cm						
ROHO QUADTRO SELECT® CUSTOM						
Largeur : cm ou cellules		<input type="checkbox"/>	Nous consulter			
Longueur : cm ou cellules						
ROHO ENHANCER® CUSTOM						
Largeur : cm ou cellules		<input type="checkbox"/>	Nous consulter			
Longueur : cm ou cellules						
ROHO CONTOUR SELECT® CUSTOM						
Largeur : cm ou cellules		<input type="checkbox"/>	Nous consulter			
Longueur : cm ou cellules						

DOSSIERS AGILITY CUSTOM POUR FAUTEUILS ROULANTS

AGILITY BACK MAX CONTOUR® CUSTOM						
CHOIX DE LA TAILLE						
Dossier avec insert air ROHO Dry Floatation®, livré avec une housse	AG6CUSTC	<input type="checkbox"/>	Nous consulter			
Largeur : cm						
Hauteur : cm						
CHOIX DU SYSTEME DE FIXATION						
Système de fixation amovible	-1	<input type="checkbox"/>	-	-		
Système de fixation fixe (NC hauteur de dossier ≥45,5 cm)	-2	<input type="checkbox"/>	-	-		

Coussins, Dossiers et Accessoires ROHO – Fiche de mesure 2017

Tarifs applicables au 02/01/2017

Sous réserve de modifications techniques et erreurs d'impression

Date d'émission : 02/01/2017

12/12

	Code	Choix	Tarif public €		Tarif LPPR
			HT	TTC	Code LPPR

ROHO CUSTOM

Cells : Hauteur des cellules :
 1" = 2,5 cm ; 2" = 5 cm ;
 3" = 7,5 cm ; 4" = 10 cm
 (à inscrire dans chaque cellule)

Deleted : Supprimez une cellule en conservant la base en néoprène

Cut-out : supprimez une cellule **et** la base en néoprène

Valve & Compartiment :
 Indiquez sur le schéma l'emplacement de la ou des valves
 Le ou les compartiments doivent apparaître sur le schéma (entourez les cellules faisant partie du même compartiment)

Velcro : indiquez sur le schéma les zones où vous souhaitez des bandes de velcro si nécessaire

Reference Guide

Cells

4 3

2 1

Deleted

X

Cut-Out

Valve &

Compartiment

VELCRO

Customer Design-A-ROHO® Grid

Front of Cushion

	1	2	3	4	5	6	7	8	9	10	11	12	13	14
Valve	A	B	C	D	E	F	G	H	I	J	K	L	M	N
1														
2														
3														
4														
5														
6														
7														
8														
9														
10														
11														
12														
13														
14														

LENGTH

Résumé des caractéristiques du coussin custom :

Type de coussin :

- ☐ Monocompartiment Low Profile
 ☐ Monocompartiment Mid Profile
 ☐ Monocompartiment High Profile
☐ Quadro Select Low Profile
 ☐ Quadro Select Mid Profile
 ☐ Quadro Select High Profile
☐ Contour Select
 ☐ Enhancer
 ☐ Autre :

1) Indiquez la taille du coussin : largeur cm x longueur cm

2) Indiquez la hauteur des cellules : cm

3) Indiquez le nombre de valves :

4) Si plusieurs valves, bien les indiquer sur le schéma par une flèche rouge à l'endroit où vous les souhaitez. Indiquez dans le même temps le nombre de compartiments et leur répartition à l'aide de pointillés.

5) Si vous avez besoin de velcro :

Type de velcro : ☐ crochet ☐ velours

Emplacement du velcro :

☐ coussin uniquement
 ☐ housse uniquement
 ☐ housse et coussin
 ☐ emplacement standard

6) Housse requise : ☐ oui ☐ non