


Tel : 02 47 62 69 16
Fax : 02 47 62 69 13
Pour tous renseignements : alberactif@invacare.com



KÜSCHALL CHAMPION

Fauteuil manuel actif pliant par ciseaux.



Bodypoint

matrix

CE

Descriptif :

- Nouveau système de pliage :
⇒ Plus de rigidité, meilleure qualité de roulement.

- Dossier rabattable, réglable en angle avec verrouillage passif sur l'assise de série.

- Châssis Aluminium, Titane et Carbone.

- Largeur d'assise utile jusqu'à 500 mm.

- Poids max utilisateur : 120 kg

- Poids complet : à partir de 9,2 kg.

- Poids de transport : à partir de 6,7 kg.

- Garantie : 2 ans hors pièces d'usure

- Nouveaux dossiers Matrix MX2 disponibles

Date :

Nom de l'utilisateur :

Code client :

Cachet du distributeur :

 **Notez que la prescription de ce fauteuil roulant n'exclut pas la prescription d'un fauteuil roulant verticalisateur, inscrit sur la LPPR.**



* Les codes et montants LPPR sont donnés à titre indicatif et n'engagent en aucun cas Invacare®.

Gagnez du temps : utilisez notre configurateur en ligne pour éliminier les non-compatibilités de premier niveau !!


Nous nous réservons une tolérance de +/- 10 mm à la livraison sur la largeur d'assise, les hauteurs d'assise avant et arrière, la hauteur de dossier et l'UL.

☐ Sélectionner les options choisies par une croix dans les cases ☒ Configuration standard ☐ Option sans supplément de prix

Tarif Public donné à titre indicatif - Utilisez le configurateur en ligne sur Invacare Pro pour générer des devis ou commandes exempts d'incompatibilités.

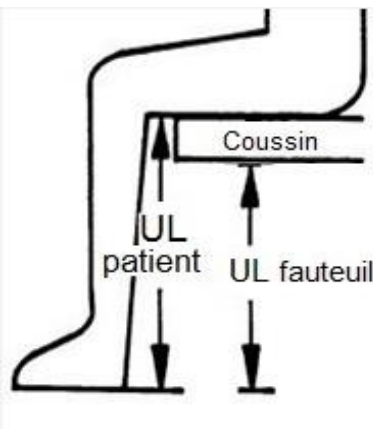







				Euros				
				Prix Public	LPPR*			
CODE		DESIGNATION	NC : Non Compatible / NC : 9999 : non compatible avec la référence 9999	HT	TTC			
DDC0031	<input type="checkbox"/>	küschall® Champion® - Code LPPR 4118193		3 218,01	3 395,00	603,65		
TYPE D'ASSISE								
<div> Afin d'éviter des incompatibilités, référez-vous aux tableaux à la fin de la fiche de mesure </div>								
Châssis (pour les châssis avant rétréci: + 30 mm de longueur de châssis et + 40 mm de largeur hors tout plié)								
DDC0203	<input type="checkbox"/>	Châssis Aluminium 75°		◆	◆			
DDC0212	<input type="checkbox"/>	Châssis Aluminium 85°		166,82	176,00			
DDC0201	<input type="checkbox"/>	Châssis Aluminium avant rétréci 75° (- 100 mm intérieur potences par rapport à la largeur d'assise)	NC : largeur < 400 mm, clips et velcro de maintien, Champion SK	○	○			
DDC0243	<input type="checkbox"/>	Châssis Aluminium avant rétréci 85° (- 100 mm intérieur potences par rapport à la largeur d'assise)	NC : largeur 360 mm, clips et velcro de maintien, Champion SK	166,82	176,00			
DDC0287	<input type="checkbox"/>	Châssis Titane 75°	NC : Champion SK	599,05	632,00			
DDC0292	<input type="checkbox"/>	Châssis Titane 85°	NC : Champion SK	599,05	632,00			
DDC0204	<input type="checkbox"/>	Châssis Carbone 85°	NC : Champion SK, protections de châssis, profondeur d'assise 340, 360, 380 et 480 mm, porte-mallette	599,05	632,00			
Option de châssis								
DDC0299	<input type="checkbox"/>	Champion SK : châssis avant rabattable	NC : SB 480 et UL < 380 mm	473,93	500,00			
Largeur d'assise (SB) (largeur 480 mm uniquement avec châssis avant rétréci, NC dossiers Matrix MX2 et Elite 360 mm / Largeur 360 mm : coussins Matrix uniquement avec profondeur 400 ou 420 mm)								
DDC0126	<input type="checkbox"/>	360 mm	DDC0128	<input type="checkbox"/>	380 mm	○	○	
DDC0130	<input type="checkbox"/>	400 mm	DDC0132	<input type="checkbox"/>	420 mm	○	○	
DDC0134	<input type="checkbox"/>	440 mm	DDC0136	<input type="checkbox"/>	460 mm	○	○	
DDC0138	<input type="checkbox"/>	480 mm				○	○	












COMPACTITÉ MAXIMALE










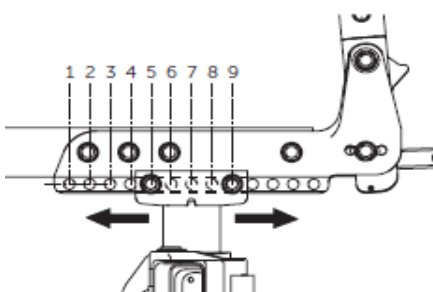


COMPACTÉ
MAXIMALE



Küschall® Champion							Euros			
							Prix Public		LPPR*	
							HT	TTC		
Profondeur d'assise (ST) (ST ≤ 380 mm NC coussins Matrix / Largeur 340 et > 440 mm NC toile Air Light)										<div>UL fauteuil = UL patient - épaisseur coussin</div> <div></div> <div>Veuillez vous rendre à la fin de la fiche de mesure (Tableau 3) pour connaître la position de la palette en fonction de l'UL et du type de châssis. </div> <div>SHh possible / Taille de roues 22" : 390-440mm 24" : 420-460 mm 25": 450-480 mm</div>
DDC0410	<input type="checkbox"/>	340 mm	DDC0412	<input type="checkbox"/>	360 mm		○	○		
DDC0415	<input type="checkbox"/>	380 mm					○	○		
DDC0417	<input type="checkbox"/>	400 mm					◆	◆		
DDC0419	<input type="checkbox"/>	420 mm	DDC0421	<input type="checkbox"/>	440 mm		○	○		
DDC0424	<input type="checkbox"/>	460 mm	DDC0427	<input type="checkbox"/>	480 mm		○	○		
Hauteur de dossier (RH)										
DDC0585	<input type="checkbox"/>	Hauteur de dossier selon dossier Matrix choisi					○	○		
DDC0550	<input type="checkbox"/>	300 mm	DDC0503	<input type="checkbox"/>	315 mm		○	○		
DDC0506	<input type="checkbox"/>	330 mm	DDC0509	<input type="checkbox"/>	345 mm		○	○		
DDC0512	<input type="checkbox"/>	360 mm					○	○		
DDC0514	<input type="checkbox"/>	375 mm					◆	◆		
DDC0516	<input type="checkbox"/>	390 mm	DDC0518	<input type="checkbox"/>	405 mm		○	○		
DDC0520	<input type="checkbox"/>	420 mm	DDC0522	<input type="checkbox"/>	435 mm		○	○		
DDF0524	<input type="checkbox"/>	450 mm	DDC0526	<input type="checkbox"/>	465 mm		○	○		
<div> Afin d'éviter des incompatibilités, référez-vous aux tableaux à la fin de la fiche de mesure </div>										
Hauteur d'assise avant (SHv) (avec châssis à 85°, fauteuil livré à SHv + 10 mm / NC dossiers Matrix / hauteur 540 mm NC roues avant 3 et 4")										
DDC0847	<input type="checkbox"/>	450 mm	DDC0848	<input type="checkbox"/>	460 mm		○	○		
DDC0849	<input type="checkbox"/>	470 mm	DDC0850	<input type="checkbox"/>	480 mm		○	○		
DDC0851	<input type="checkbox"/>	490 mm					○	○		
DDC0852	<input type="checkbox"/>	500 mm					◆	◆		
DDC0853	<input type="checkbox"/>	510 mm	DDC0854	<input type="checkbox"/>	520 mm		○	○		
DDC0855	<input type="checkbox"/>	530 mm	DDC0856	<input type="checkbox"/>	540 mm		○	○		
Hauteur d'assise arrière (SHh)										
DDC0944	<input type="checkbox"/>	390 mm	DDC0945	<input type="checkbox"/>	400 mm		○	○		
DDC0946	<input type="checkbox"/>	410 mm	DDC0947	<input type="checkbox"/>	420 mm		○	○		
DDC0948	<input type="checkbox"/>	430 mm					◆	◆		
DDC0949	<input type="checkbox"/>	440 mm	DDC0950	<input type="checkbox"/>	450 mm		○	○		
DDC0951	<input type="checkbox"/>	460 mm	DDC0952	<input type="checkbox"/>	470 mm		○	○		
DDC0953	<input type="checkbox"/>	480 mm	DDC0954	<input type="checkbox"/>	490 mm		○	○		
Distance du creux poplité au milieu de la voute plantaire (UL) (Selon la configuration, la palette peut être montée haut si SHv>500mm et UL<400mm OU si SHv≤500mm et UL≤350mm) (Pour les UL < 320 mm, voir Myküşchall)										
DDC1673	<input type="checkbox"/>	320 mm	DDC1674	<input type="checkbox"/>	330 mm		○	○		
DDC1675	<input type="checkbox"/>	340 mm	DDC1676	<input type="checkbox"/>	350 mm		○	○		
DDC1677	<input type="checkbox"/>	360 mm	DDC1678	<input type="checkbox"/>	370 mm		○	○		
DDC1679	<input type="checkbox"/>	380 mm	DDC1680	<input type="checkbox"/>	390 mm		○	○		
DDC1681	<input type="checkbox"/>	400 mm	DDC1682	<input type="checkbox"/>	410 mm		○	○		
DDC1683	<input type="checkbox"/>	420 mm					○	○		
DDC1684	<input type="checkbox"/>	430 mm					◆	◆		
DDC1685	<input type="checkbox"/>	440 mm	DDC1686	<input type="checkbox"/>	450 mm		○	○		
DDC1687	<input type="checkbox"/>	460 mm	DDC1688	<input type="checkbox"/>	470 mm		○	○		
DDC1689	<input type="checkbox"/>	480 mm	DDC1690	<input type="checkbox"/>	490 mm		○	○		
DDC1691	<input type="checkbox"/>	500 mm					○	○		
TYPE DE DOSSIER										
Garniture de dossier										<div></div> <div>0700</div> <div></div> <div>0764, 0765, 0766, 0767</div>
DDC0700	<input type="checkbox"/>	Standard, avec capitonnage mousse	NC : poignées réglables en hauteur externes, tendeur de dossier, RH < 330 mm				◆	◆		
DDC0726	<input type="checkbox"/>	Réglable en tension par velcro, toile rembourrée avec pochette et bavette					33,08	34,90	34,90	
DDC0735	<input type="checkbox"/>	Réglable en tension par velcro, toile Aéro-Back rembourrée micro-aérée					198,10	209,00	34,90	
Dossiers Matrix (Uniquement avec les poignées réglables en hauteur ou sans poignées. La hauteur indiquée correspond à celle du dossier. Délais supplémentaires) NC : appui-bras										
DDC0764	<input type="checkbox"/>	Dossier Matrix MX2 , hauteur 150 mm (fixations latérales à démontage rapide)	NC : SB 480 mm 				882,46	931,00	838,47*	
DDC0765	<input type="checkbox"/>	Dossier Matrix MX2 , hauteur 230 mm (fixations latérales à démontage rapide)	NC : SB 480 mm 				882,46	931,00	838,47*	

Küschall® <i>Champion</i>					Euros			
					Prix Public		LPPR*	
					HT	TTC		
DDC0766	<input type="checkbox"/>	Dossier Matrx MX2 , hauteur 310 mm (fixations latérales à démontage rapide)	NC : SB 480 mm		882,46	931,00	838,47*	 0758, 0759, 0760  0756, 0757
DDC0767	<input type="checkbox"/>	Dossier Matrx MX2 , hauteur 410 mm (fixations latérales à démontage rapide)	NC : SB 480 mm		882,46	931,00	838,47*	
DDC0758	<input type="checkbox"/>	Dossier Matrx Elite , hauteur 260 mm (paire de fixations standards incluse)			500,47	528,00	838,47*	
DDC0759	<input type="checkbox"/>	Dossier Matrx Elite , hauteur 310 mm (paire de fixations standards incluse)			500,47	528,00	838,47*	
DDC0760	<input type="checkbox"/>	Dossier Matrx Elite , hauteur 360 mm (paire de fixations standards incluse)	NC : SB 480 mm		500,47	528,00	838,47*	
DDC0761	<input type="checkbox"/>	Dossier Matrx Elite , hauteur 410 mm (paire de fixations standards incluse)			500,47	528,00	838,47*	
DDC0756	<input type="checkbox"/>	Dossier Matrx Elite Deep , hauteur 310 mm (paire de fixations standards incluse)			500,47	528,00	838,47*	
DDC0757	<input type="checkbox"/>	Dossier Matrx Elite Deep , hauteur 410 mm (paire de fixations standards incluse)			500,47	528,00	838,47*	 0704 0703
*LPPR Code 1269336 = 838,47 € : Si choix d'un dossier de positionnement et d'un coussin. Nécessite une prescription émanant d'un médecin spécialisé en pédiatrie, rééducation fonctionnelle, rhumatologie ou chirurgie orthopédique.								
Poignées à pousser								
DDC0750	<input type="checkbox"/>	Sans poignées			○	○		
DDC0751	<input type="checkbox"/>	Standards courtes			○	○		
DDC0702	<input type="checkbox"/>	Standards longues			◆	◆		
DDC0703	<input type="checkbox"/>	Réglables en hauteur, externes			162,09	171,00		
DDC0733	<input type="checkbox"/>	Réglables en hauteur, intégrées			195,26	206,00		 1491
DDC0704	<input type="checkbox"/>	Rabattables	NC : tendeur de dossier		162,09	171,00		
OPTIONS DE DOSSIER								
Inclinaison de dossier (par rapport à l'assise)								
DDC0713	<input type="checkbox"/>	76°		DDC0716	<input type="checkbox"/>	89,5°		
DDC0714	<input type="checkbox"/>	80,5°		DDC0717	<input type="checkbox"/>	94°		
DDC0715	<input type="checkbox"/>	85°						
Tendeur de dossier								
DDC1491	<input type="checkbox"/>	Tendeur de dossier rabattable	NC : dossier standard, RH < 405 mm, dossiers Matrx		116,59	123,00		
TOILE D'ASSISE								
DDC0610	<input type="checkbox"/>	Standard			◆	◆		
DDC0615	<input type="checkbox"/>	Toile Air Light	NC: largeur et profondeur > 440 mm		47,39	54,00		
OPTIONS D'ASSISE								
Coussin d'assise								 0600 0606 0663 0662
DDC0600	<input type="checkbox"/>	Standard - basse en mousse haute résilience, couche supérieure en mousse viscoélastique - H: 60 mm			76,78	81,00	34,90 / 838,47*	
DDC0662	<input type="checkbox"/>	Coussin Matrx Libra (housse noire bi-extensible imperméable et déperlante)			293,84	310,00	34,90 / 838,47*	
DDC0663	<input type="checkbox"/>	Coussin Matrx Vi (housse Mesh micro-aérée noire)			293,84	310,00	34,90 / 838,47*	
*LPPR Code 1269336 = 838,47 € : Si choix d'un dossier de positionnement et d'un coussin. Nécessite une prescription émanant d'un médecin spécialisé en pédiatrie, rééducation fonctionnelle, rhumatologie ou chirurgie orthopédique.								
Pochette d'assise								 0663 0662
DDC0606	<input type="checkbox"/>	Pochette d'assise amovible incluant l'option sangle de maintien par clips (DDC1714)			63,51	67,00		
REPOSE-PIEDS								
Palette monobloc								 0663 0662
DDC1500	<input type="checkbox"/>	Monobloc, réglable en inclinaison, 1/3 vers l'arrière (réglable en inclinaison, 2/3 vers l'arrière possible, Cf. Tableau 1 à la fin de la fiche de mesure			◆	◆		
Sangle appui-mollet								
DDC1533	<input type="checkbox"/>	Montée sur le support des roues avant	NC : palette montée haut		◆	◆		
DDC1535	<input type="checkbox"/>	Positionnée autour du châssis			○	○		
								1500 /1501

Küschall® Champion					Euros			
					Prix Public			LPPR*
					HT	TTC		
ACCOUDOIRS / GARDE-BOUE / PROTEGE-VETEMENTS								
Protège-vêtements carbone							<div></div> <div>1416</div> <div></div> <div>1401</div> <div></div> <div>1408</div> <div></div> <div>1411</div>	
DDC1401	<input type="checkbox"/>	Relevables		◆	◆			
Garde-boue carbone								
DDC1405	<input type="checkbox"/>	Fixes	NC : 1416	161,14	170,00			
DDC1408	<input type="checkbox"/>	Amovibles (+ 20 mm de largeur utile et hors tout)	NC : accoudoirs	249,29	263,00			
Accoudoirs (+ 20 mm de largeur hors tout)								
DDC1416	<input type="checkbox"/>	Accoudoirs courts réglables en hauteur avec outils et amovibles	NC : garde-boue	213,27	225,00			
Appui-bras								
DDC1411	<input type="checkbox"/>	Tubes réglables en hauteur et amovibles - capitonnage confort	NC : dossiers Matrx	222,75	235,00			
CHASSIS								
Coloris de châssis (NC : avec châssis carbone et titane)							<div>Kit couleur CPS = Moyeu (roues 22" et 24" Kuschall moyeu Starec et 24" high performance) + Jante (pour roues Kuschall 22" et 24") + Platine Porte-Axe + support de dossier + fourches + Bouchon axe QR (sauf Spinergy et high performance freins)</div> <div></div> <div>0800</div> <div></div> <div>0796, 0797,</div> <div></div> <div>0817</div> <div></div> <div>0810</div> <div></div> <div>0801/0860/0863</div> <div></div>	
DDC0300	<input type="checkbox"/>	Noir Brillant	DDC0359	<input type="checkbox"/>	Jaune flashy	○		○
DDC0302	<input type="checkbox"/>	Bleu Royal	DDC0365	<input type="checkbox"/>	Bleu mercure	○		○
DDC0303	<input type="checkbox"/>	Rouge Royal	DDC0366	<input type="checkbox"/>	Orange dynamite	○		○
DDC0314	<input type="checkbox"/>	Noir Mat	DDC0367	<input type="checkbox"/>	Violet atomique	○		○
DDC0315	<input type="checkbox"/>	Gris Argent	DDC0368	<input type="checkbox"/>	Rose nitro	○		○
DDC0356	<input type="checkbox"/>	Blanc Ivoire (NC 1739)	DDC0369	<input type="checkbox"/>	Vert d'eau nacré	○		○
DDC0358	<input type="checkbox"/>	Gris Fumé				○		○
Color-power-set CPS (Roues Starec 4" et 5" non incluses) (une différence de couleur de 7% est possible entre les différents éléments - norme ISO)								
DDC0330	<input type="checkbox"/>	Techno-anthracite	DDC0329	<input type="checkbox"/>	Rouge Comète	335,55		354,00
DDC0338	<input type="checkbox"/>	Chrome (jante noire)	DDC0339	<input type="checkbox"/>	Champagne	335,55		354,00
DDC0334	<input type="checkbox"/>	B-blue	DDC0336	<input type="checkbox"/>	Bleu Artic	335,55		354,00
Roues avant (avec châssis carbone ou 85°, la taille maximale est 5" pour palette 1/3 arrière et 4" pour palette 2/3 arrière / roues 3" nc avec SHv>520mm / roues 4" nc avec SHv 540mm)								
DDC0800	<input type="checkbox"/>	3" Supersport				○		○
DDC0801	<input type="checkbox"/>	4" Every day - Bandage noir				○		○
DDC0860	<input type="checkbox"/>	4" Bandage Soft noir				○		○
	<input type="checkbox"/>	4" Starec, jante aluminium :						
DDC0803	<input type="checkbox"/>	Techno-anthracite	DDC0808	<input type="checkbox"/>	Rouge comète	58,77		62,00
DDC0861	<input type="checkbox"/>	Chrome	DDC0831	<input type="checkbox"/>	Bleu Artic	58,77		62,00
DDC0807	<input type="checkbox"/>	B-blue	DDC0809	<input type="checkbox"/>	Noir	58,77		62,00
DDC0825	<input type="checkbox"/>	Champagne				58,77	62,00	
DDC0796	<input type="checkbox"/>	4"x1,4" FrogLegs bandage noir, jante noire				92,89	98,00	
DDC0797	<input type="checkbox"/>	4"x1,4" FrogLegs bandage noir, jante grise				92,89	98,00	
DDC0810	<input type="checkbox"/>	5" Bandage noir				○	○	
DDC0863	<input type="checkbox"/>	5" Bandage Soft noir				◆	◆	
	<input type="checkbox"/>	5" Starec, jante aluminium :						
DDC0813	<input type="checkbox"/>	Techno-anthracite	DDC0818	<input type="checkbox"/>	Rouge comète	79,62	84,00	
DDC0862	<input type="checkbox"/>	Chrome	DDC0832	<input type="checkbox"/>	Bleu Artic	79,62	84,00	
DDC0817	<input type="checkbox"/>	B-blue	DDC0819	<input type="checkbox"/>	Noir	79,62	84,00	
DDC0827	<input type="checkbox"/>	Champagne				79,62	84,00	
DDC0798	<input type="checkbox"/>	5"x1,4" FrogLegs bandage noir, jante noire				113,74	120,00	
DDC0799	<input type="checkbox"/>	5"1,4" FrogLegs bandage noir, jante grise				113,74	120,00	
Position du centre de gravité								
DDC0263	<input type="checkbox"/>	1 (la plus active)				○	○	
DDC0264	<input type="checkbox"/>	2 (position 1 sur Champion 2008)				○	○	
DDC0265	<input type="checkbox"/>	3				○	○	

<div>Küschall® Champion</div>				Euros		
				Prix Public		LPPR*
				HT	TTC	
DDC0266	<input type="checkbox"/>	4 (<i>position 2 sur Champion 2008</i>)		○	○	
DDC0267	<input type="checkbox"/>	5 (<i>position 3 sur Champion 2008</i>)		○	○	
DDC0268	<input type="checkbox"/>	6		○	○	
Position du centre de gravité (suite)						
DDC0269	<input type="checkbox"/>	7 (<i>position 4 sur Champion 2008</i>)		○	○	
DDC0259	<input type="checkbox"/>	8		○	○	
DDC0260	<input type="checkbox"/>	9 (la plus stable)		○	○	
Tetra-clip						
DDC0909	<input type="checkbox"/>	Axes à démontage rapide Tetra-clip (nc Roues Spinergy LXX)		121,33	128,00	
Diamètre des roues arrière (voir les diamètres possibles par roue dans Type des roues arrière)						
DDC0901	<input type="checkbox"/>	22"		270,14	285,00	
DDC0902	<input type="checkbox"/>	24"		◆	◆	
DDC0925	<input type="checkbox"/>	25"	NC : roues Starec	○	○	
DDC0903	<input type="checkbox"/>	26"		407,58	430,00	
Carrossage de la roue arrière						
DDC0282	<input type="checkbox"/>	0°		◆	◆	
DDC0279	<input type="checkbox"/>	2°		○	○	
DDC0283	<input type="checkbox"/>	4°	NC : freins performance	○	○	
Type des roues arrière						
DDC0915	<input type="checkbox"/>	<i>küschall moyeu Starec</i> , rayonnage croisé (<i>moyeu CPS si sélectionné</i>)	22", 24", 26"	◆	◆	
DDF0908	<input type="checkbox"/>	<i>High Performance</i> (jante noire, moyeu Starec noir, rayonnage croisé, pneu moyenne pression 7 bar, pneu crampon ou Marathon Evolution et One, moyeu CPS si sélectionné)	24" NC : pneus bandage	400,00	422,00	
DDC0918	<input type="checkbox"/>	<i>High Performance</i> (jante noire, moyeu Starec noir, rayonnage croisé, pneu Marathon Evolution et Ultremo ZX, main-courante alu light ou Surge)	25" NC : protège-rayons, pneus bandage	497,63	525,00	
DDC0906	<input type="checkbox"/>	<i>Spinergy LXX</i> (jante, moyeu et rayon noir)	24" NC : protège rayons, pneus bandage	599,05	632,00	
DDC0912	<input type="checkbox"/>	<i>Spinergy LXX</i> = (jante, moyeu, et rayon noir)	25" NC : protège-rayons, pneus bandage	700,47	739,00	
Motorisations alber (uniquement avec roues 24", carrossage 0° et roulettes anti-bascule alber)						
DDC0916	<input type="checkbox"/>	Fixation pour assistance électrique à la propulsion alber e-motion (<i>inclus 2 roulettes anti-bascule alber</i>)		532,70	562,00	
DDC0926	<input type="checkbox"/>	Fixation pour assistance électrique à la propulsion alber twion (<i>inclus 2 roulettes anti-bascule alber</i>)		532,70	562,00	
<i>Conseil : pour une compatibilité parfaite des freins avec les roues manuelles, nous vous conseillons d'équiper celles-ci du même revêtement que les roues motorisées.</i>						
Pneus arrière (voir indications éventuelles dans "Type de roue arrière")						
DDC1014	<input type="checkbox"/>	Pneu noir et gris Schwalbe Rightrun (Protection anti-crevaison K-Guard)	22", 24", 26"	◆	◆	
DDC1002	<input type="checkbox"/>	Moyenne pression à crampons 7 bar (110 psi) pour 24" - 4,5 bar pour 22" x 1 x 3/8	22", 24"	○	○	
DDC1004	<input type="checkbox"/>	Bandage à crampons, gris (<i>uniquement avec roues küschall moyeu Starec</i>)	24"	○	○	



0909




1014 1002 1010




1011 1013 1007


Küschall® Champion				Euros		
				Prix Public		LPPR*
				HT	TTC	
DDC1010	<input type="checkbox"/>	Pneu noir Schwalbe Marathon Plus (protection anti-crevaison SmartGuard)	24", 25", 26"	60,66	64,00	
Pneus arrière (voir indications éventuelles dans "Type de roue arrière") (suite)						
DDC1011	<input type="checkbox"/>	Pneu noir Schwalbe One (protection anti-crevaison V-Guard)	24", 25"	60,66	64,00	
Mains-courantes (voir les possibilités par roue dans "Type de roues arrière")						
DDC1113	<input type="checkbox"/>	Aluminium anodisé Light, écartement 30 mm	22", 24", 25", 26"	◆	◆	
DDC1117	<input type="checkbox"/>	Aluminium anodisé Light, noir, écartement 30 mm	22", 24", 25", 26"	○	○	
DDC1114	<input type="checkbox"/>	Aluminium anodisé Light, livré écartement 40 mm, réglable à 30 mm	22", 24", 25", 26"	○	○	
DDC1122	<input type="checkbox"/>	Carbolife Curve L , avec profil ergonomique, livré avec écartement 30 mm, réglage à 40 mm (+15 mm de largeur hors-tout)	24"	217,06	229,00	
DDC1102	<input type="checkbox"/>	Anti-dérapante, livré avec écartement 30 mm, réglable à 40 mm	22", 24", 26"	120,38	127,00	
DDC1104	<input type="checkbox"/>	Acier inoxydable, écartement 30 mm	24", 26"	87,20	92,00	
DDC1106	<input type="checkbox"/>	Titane, écartement 30 mm	24"	233,18	246,00	
DDC1107	<input type="checkbox"/>	Titane, livré avec écartement 40 mm, réglable à 30 mm	24"	233,18	246,00	
DDC1120	<input type="checkbox"/>	Surge LT 30 mm, écartement 30 mm, réglable à 20 mm	24", 25"	238,86	252,00	
DDC1121	<input type="checkbox"/>	Carbolife Gekko , avec anti-dérapant, livré avec écartement 30 mm, réglage à 40 mm (+15 mm de largeur hors-tout)	24"	285,31	301,00	
OPTIONS ROUES ET CHASSIS						
Protège-rayons (NC : roues Spinergy LXX)						
DDC1200	<input type="checkbox"/>	Transparent	22", 24", 26"	153,55	162,00	
DDC1202	<input type="checkbox"/>	Noir küschall	24"	153,55	162,00	
DDC1208	<input type="checkbox"/>	Transparent et blanc küschall	24"	153,55	162,00	
Clips de maintien						
DDC1722	<input type="checkbox"/>	Velcro pour maintenir le fauteuil plié	NC : largeur < 400 mm	○	○	
DDC1714	<input type="checkbox"/>	Clips pour maintenir le fauteuil plié	NC : châssis avant rétréci	◆	◆	
Sangle d'ouverture du châssis						
DDC1719	<input type="checkbox"/>	Sangle pour ouvrir le châssis depuis l'avant du fauteuil		◆	◆	
SECURITE						
Freins						
DDC1300	<input type="checkbox"/>	Standards à pousser leviers courbés		◆	◆	
DDC1301	<input type="checkbox"/>	Standards à pousser leviers droits		○	○	
DDC1306	<input type="checkbox"/>	A tirer		○	○	
DDC1302	<input type="checkbox"/>	Performance		59,72	63,00	
DDC1303	<input type="checkbox"/>	Actifs		59,72	63,00	
Leviers de freins rallongés						
DDC1310	<input type="checkbox"/>	Leviers de freins rallongés (pour freins à levier droit uniquement)		59,72	63,00	




1117 1122




1102 1104




1106




1121




1120




1202



1208



1714



1300 1302 1303



1117 1122



1102 1104



1106



1121



1120



1202



1208



1714



1300 1302 1303

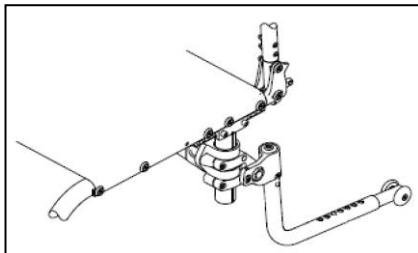
Küschall® Champion				Euros			
				Prix Public			LPPR*
				HT	TTC		
OPTIONS DE SECURITE							
Montage de 2 éléments maximum par côté dans la liste suivante : Roulettes anti-bascule, Tubes basculeurs, porte-canne ou roues de transit							
Roulettes anti-bascule							
DDC1702	<input type="checkbox"/>	Droite		100,47	106,00		
DDC1703	<input type="checkbox"/>	Gauche		100,47	106,00		
DDC1704	<input type="checkbox"/>	Droite et gauche		200,95	212,00		
Ceinture							
DDC1730	<input type="checkbox"/>	Ceinture de maintien, fermeture à boucle		25,59	27,00		
Catadioptres							
DDC1710	<input type="checkbox"/>	Montés sur les roues		○	○		
OPTIONS DE POSITIONNEMENT							
		Pensez aux accessoires de positionnement Bodypoint : ceintures, harnais, maintiens de chevilles.					
ACCESSOIRES							
Accessoires du Routard							
DDC1744	<input type="checkbox"/>	Porte-mallette	NC : châssis en carbone, châssis rabattable	91,94	97,00		
DDC1745	<input type="checkbox"/>	Porte-gourde et gourde		40,76	43,00		
Montres küschall (Uniquement avec châssis Carbone)							
DDC1712	<input type="checkbox"/>	Montre küschall, côté droit		146,92	155,00		
DDC1713	<input type="checkbox"/>	Montre küschall, côté gauche		146,92	155,00		
Autres accessoires							
DDC1700	<input type="checkbox"/>	Roues de Transit 3" (option 1704 obligatoire)		254,03	268,00		
DDC1706	<input type="checkbox"/>	Porte canne à droite		50,24	53,00		
DDC1708	<input type="checkbox"/>	Tube-basculeur à droite		50,24	53,00		
DDC1715	<input type="checkbox"/>	Pompe		18,96	20,00		
DDC1717	<input type="checkbox"/>	Trousse à outils		9,48	10,00		
DDC1728	<input type="checkbox"/>	Sac de transport des roues AR (22", 24" et 26")		50,24	53,00		
DDC1739	<input type="checkbox"/>	Protections de châssis avant, la paire		35,07	37,00		
DDC1740	<input type="checkbox"/>	Sac de transport pour fauteuil Champion complet		323,22	341,00		
DDC1747	<input type="checkbox"/>	Sac de transport pour Champion SK avec châssis avant rabattable (déconseillé si : garde-boue fixes en carbone, poignées non rabattables ou réglables en hauteur)		381,99	403,00		
Sac de transport de roues arrière incluant une paire de roues supplémentaire (livré avec paire d'axes)							
DDC1734	<input type="checkbox"/>	Sac + Roues Arrière Mountain Bike		496,68	524,00		
FABRICATION SPECIALE							
DDC0000	<input type="checkbox"/>	Description complète à joindre avec schema		Sur devis			

Tableau 1 : Position de la palette monobloc selon angle de châssis et taille des roues avant													
		Palette 1/3 vers l'arrière						Palette 2/3 vers l'arrière					
		ST340 - ST380			ST400 - ST480			ST340 - ST380			ST400 - ST480		
	Angle d'assise	3"	4"	5"	3"	4"	5"	3"	4"	5"	3"	4"	5"
Châssis 75°	0 mm	✓	✓	✓	✓	✓	✓	✓	✗	✗	✓	✗	✗
	10 mm	✓	✓	✓	✓	✓	✓	✓	✗	✗	✓	✗	✗
	20 mm	✓	✓	✓	✓	✓	✓	✓	✗	✗	✓	✗	✗
	30 mm	✓	✓	✓	✓	✓	✓	✓	✗	✗	✓	✗	✗
	40 mm	✓	✓	✓	✓	✓	✓	✓	✗	✗	✓	✗	✗
	50 mm	✓	✓	✓	✓	✓	✓	✓	✓	✓	✓	✓	✓
	60 mm	✓	✓	✓	✓	✓	✓	✓	✓	✓	✓	✓	✓
	70 mm	✓	✓	✓	✓	✓	✓	✓	✓	✓	✓	✓	✓
Châssis 85°	30 mm	✓	✓	✗	✓	✓	✗	✗	✗	✗	✗	✗	✗
	40 mm	✓	✓	✗	✓	✓	✗	✗	✗	✗	✗	✗	✗
	50 mm	✓	✓	✗	✓	✓	✗	✗	✗	✗	✓	✗	✗
	60 mm	✓	✓	✓	✓	✓	✗	✗	✗	✗	✗	✗	✗
	70 mm	✓	✓	✓	✓	✓	✓	✗	✗	✗	✗	✗	✗
	80 mm	✓	✓	✓	✓	✓	✓	✓	✗	✗	✓	✗	✗
	90 mm	✓	✓	✓	✓	✓	✓	✓	✗	✗	✓	✗	✗
	100 mm	✓	✓	✓	✓	✓	✓	✓	✓	✓	✓	✓	✗

	Palette montée haute	Palette standard	
Châssis Aluminium	UL 220 à 310 mm	UL 320 à 390 mm, châssis court	UL 400 à 500 mm, châssis long
Châssis Titane	UL 220 à 340 mm	UL 360 à 390 mm, châssis court	UL 400 à 500 mm, châssis long
Châssis Carbone	UL 300 à 340 mm	UL 400 à 500 mm	

Tableau 2 : Hauteur d'assise avant selon le type de châssis et la taille des roues avant																	
		Châssis long									Châssis court						
		ST340 - ST380			ST400 - ST480						ST340 - ST380			ST400 - ST480			
Châssis 75°	SHv	3"	4"	5"	3"	4"	5"	3"	4"	5"	3"	4"	5"	3"	4"	5"	5"
	540 mm	✗	✗	✓	✗	✓	✓	✗	✗	✗	✗	✗	✗	✗	✗	✗	✗
	530 mm	✗	✗	✓	✓	✓	✓	✗	✗	✗	✗	✗	✗	✗	✗	✗	✗
	520 mm	✓	✓	✓	✓	✓	✓	✗	✗	✗	✗	✗	✗	✗	✗	✗	✗
	510 mm	✓	✓	✓	✓	✓	✓	✗	✗	✗	✗	✗	✗	✗	✗	✗	✗
	500 mm	✓	✓	✓	✓	✓	✓	✗	✗	✗	✓	✗	✗	✓	✓	✓	✓
	490 mm	✓	✓	✓	✓	✓	✓	✗	✗	✗	✓	✓	✓	✓	✓	✓	✓
	480 mm	✓	✓	✓	✓	✓	✓	✓	✓	✓	✓	✓	✓	✓	✓	✓	✓
Châssis 85°	470 mm	✓	✓	✓	✓	✓	✓	✓	✓	✓	✓	✓	✓	✓	✓	✓	✓
	460 mm	✓	✓	✓	✓	✓	✓	✓	✓	✓	✓	✓	✓	✓	✓	✓	✓
	450 mm	✓	✓	✓	✓	✓	✓	✓	✓	✓	✓	✓	✓	✓	✓	✓	✓
	540 mm	✗	✗	✓	✗	✓	✓	✗	✗	✗	✗	✗	✗	✗	✗	✗	✗
	530 mm	✗	✓	✓	✓	✓	✓	✓	✗	✗	✗	✗	✗	✗	✗	✗	✗
	520 mm	✓	✓	✓	✓	✓	✓	✓	✗	✗	✗	✗	✗	✗	✗	✗	✗
	510 mm	✓	✓	✓	✓	✓	✓	✓	✗	✗	✗	✗	✗	✗	✗	✗	✓
	500 mm	✓	✓	✓	✓	✓	✓	✓	✗	✗	✗	✗	✗	✓	✗	✓	✓
Carbone 85°	490 mm	✓	✓	✓	✓	✓	✓	✓	✗	✗	✓	✓	✓	✓	✓	✓	✓
	480 mm	✓	✓	✓	✓	✓	✓	✓	✗	✗	✓	✓	✓	✓	✓	✓	✓
	470 mm	✓	✓	✓	✓	✓	✓	✓	✗	✗	✓	✓	✓	✓	✓	✓	✓
	460 mm	✓	✓	✓	✓	✓	✓	✓	✗	✗	✓	✓	✓	✓	✓	✓	✓
	450 mm	✓	✓	✓	✓	✓	✓	✓	✗	✗	✓	✓	✓	✓	✓	✓	✓
	540 mm	--	--	--	✗	✗	✓	--	--	--	--	--	--	--	--	--	--
	530 mm	--	--	--	✗	✓	✓	--	--	--	--	--	--	--	--	--	--
	520 mm	--	--	--	✗	✓	✓	--	--	--	--	--	--	--	--	--	--

Tableau 3 : Position de la palette en fonction de l'UL et du type de châssis

Mesures personnalisées			
SB		ST	
RH		RW	
SHv		SHh	
UL		GL/GB	
Poids utilise.		Taille utilise.	

